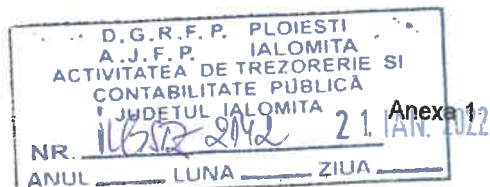


**COMUNA CIOCÂRLIA
JUDEȚUL IALOMIȚA
COD FISCAL: 4231695**

**SITUAȚII
FINANCIARE**

**LA DATA DE
31 DECEMBRIE 2021**



BILANT
 la data de 31.12.2021

cod 01

lei

| Nr. crt. | DENUMIREA INDICATORILOR | Cod rând | Sold la începutul anului | Sold la sfârșitul perioadei |
|----------|--|----------|--------------------------|-----------------------------|
| A | B | C | 1 | 2 |
| 1. | ACTIVE | 01 | X | X |
| 2. | ACTIVE NECURENTE | 02 | X | X |
| 3. | Active fixe necorporale (ct. 2030000+2050000+2060000+2080100+2080200+ 2330000-2800300-2800500-2800800-2900400-2900500-2900800-2930100*) | 03 | 247.590 | 347.550 |
| 4. | Instalații tehnice, mijloace de transport, animale, plantații, mobilier, aparatură birotică și alte active corporale (ct.2130100+2130200+2130300+2130400+2140000+ 2310000 - 2810300-2810301-2810302-2810303-2810304-2810400-2910300-2910301-2910302-2910303-2910304-2910400-2930200*) | 04 | 192.159 | 266.529 |
| 5. | Terenuri și clădiri (ct. 2110100+2110200+2120101+2120102+2120201+2120301+2120401+2120501+2120601+2120901+2310000-2810100-2810200-2810201-2810202-2810203-2810204-2810205-2810206-2810207-2810208-2910100-2910200-2910201-2910202-2910203-2910204-2910205-2910206-2910207-2910208-2930200) | 05 | 28.840.843 | 30.031.975 |
| 6. | Alte active nefinanciare (ct.2150000) | 06 | 0 | 0 |
| 7. | Active financiare necurente (investiții pe termen lung) peste un an (ct. 2600100+2600200+2600300+2650000+2670201+ 2670202+2670203+2670204+2670205+2670208-2960101-2960102-2960103-2960200), din care: | 07 | 0 | 0 |
| 8. | Titluri de participare (ct. 2600100+2600200+2600300-2960101-2960102-2960103) | 08 | 0 | 0 |
| 9. | Creante necurente – sume ce urmează a fi încasate după o perioada mai mare de un an (ct. 4110201+4110208+4130200+4280202+4610201+ 4610209-4910200-4960200), din care: | 09 | 0 | 3.957 |
| 10. | Creante comerciale necurente – sume ce urmează a fi încasate după o perioada mai mare de un an (ct. 4110201+4110208+4130200+4610201-4910200-4960200) | 10 | 0 | 0 |
| 11. | TOTAL ACTIVE NECURENTE (rd.03+04+05+06+07+09) | 15 | 29.280.592 | 30.650.011 |
| 12. | ACTIVE CURENTE | 18 | X | X |

| | | | | |
|-----|---|------|---------|---------|
| 13. | Stocuri (ct. 3010000+3020100+3020200+3020300+3020400+3020500+ 3020600+3020700+3020800+3020900+3030100+3030200+ 3040100+3040200+3050100+3050200+3070000+3090000+ 3310000+3320000+3410000+3450000+3460000+3470000+ 3490000+3510100+3510200+3540100+3540500+3540600+ 3560000+3570000+3580000+3590000+3610000+3710000+ 3810000+/-3480000+/-3780000-3910000-3920100-3920200- 3920300-3930000-3940100-3940500-3940600-3950100-3950200- 3950300-3950400-3950600-3950700-3950800-3960000-3970000- 3970100-3970200-3970300-3980000-4420803) | 19 | 441.849 | 486.239 |
| 14. | Creanțe curente – sume ce urmează a fi încasate într-o perioadă mai mică de un an- | 20 | X | X |
| 15. | Creanțe din operațiuni comerciale, avansuri și alte decontări (ct. 2320000+2340000+4090101+4090102+4110101+4110108+ 4130100+4180000+4250000+4280102+4610101+4610109+ 4730109**+4810101+4810102+4810103+4810900+4830000+484 0000+4890101+4890301-4910100-4960100+5120800), din care: | 21 | 0 | 0 |
| 16. | Decontări privind încheierea execuției bugetului de stat din anul curent (ct. 4890101+4890301) | 21.1 | 0 | 0 |
| 17. | Creanțe comerciale și avansuri (ct. 2320000+2340000+4090101+4090102+4110101+ 4110108+ 4130100+4180000+4610101-4910100-4960100), din care : | 22 | 0 | 0 |
| 18. | Avansuri acordate (ct.2320000+2340000+4090101+4090102) | 22.1 | 0 | 0 |
| 19. | Creanțe bugetare (ct. 4310100**+4310200**+4310300**+4310400**+4310500**+ 4310600**+4310700**+4370100**+4370200**+4370300**+ 4420400+4420802+4440000**+4460100**+4460200**+ 4480200+4610102+4610104+4630000+4640000+4650100+ 4650200+4660401+4660402+4660500+4660900+4810101**+ 4810102**+ 4810103**+ 4810900**- 4970000), din care: | 23 | 372.828 | 423.834 |
| 20. | Creanțele bugetului general consolidat (ct. 4630000+4640000+4650100+4650200+4660401+ 4660402+ 4660500+4660900-4970000) | 24 | 372.828 | 423.834 |
| 21. | Creanțe din operațiuni cu fonduri externe nerambursabile și fonduri de la buget (ct. 4500100+4500300+4500501+4500502+4500503+ 4500504+4500505+4500700+4510100+4510300+4510500+ 4530100+4540100+4540301+4540302+4540501+4540502+ 4540503+4540504+4550100+4550301+4550302+4550303+ 4560100+4560303+4560309+4570100+4570201+4570202+ 4570203+4570205+4570206+4570209+4570301+4570302+ 4570309+4580100+4580301+4580302+4610103+4730103**+ 4740000+4760000), din care: | 25 | 379.783 | 1 |
| 22. | Sume de primit de la Comisia Europeană / alti donatori (ct. 4500100+4500300+4500501+4500502+4500503+ 4500504+ 4500505+4500700) | 26 | 0 | 0 |

| | | | | |
|-----|---|------|------------|------------|
| 23. | Împrumuturi pe termen scurt acordate (ct. 2670101+2670102+2670103+2670104+2670105+ 2670108+ 2670601+2670602+2670603+2670604+2670605+ 2670609+ 4680101+4680102+4680103+4680104+4680105+ 4680106+ 4680107+4680108+4680109+4690103+4690105+ 4690106+ 4690108+4690109) | 27 | 0 | 0 |
| 24. | Total creanțe curente (rd. 21+23+25+27) | 30 | 752.611 | 423.835 |
| 25. | Investiții pe termen scurt (ct.5050000-5950000) | 31 | 0 | 0 |
| 26. | Conturi la trezorerii și instituții de credit : | 32 | X | X |
| 27. | Conturi la trezorerie, casa în lei (ct. 5100000+5120101+5120501+5130101+5130301+5130302+ 5140101+5140301+5140302+5150101+5150103+5150301+ 5150500+5150600+5160101+5160301+5160302+5170101+ 5170301+5170302+5200100+5210100+5210300+5230000+ 5250101+5250102+5250301+5250302+5250400+5260000+ 5270000+5280000+5290101+5290201+5290301+5290400+ 5290901+5310101+5410101+5500101+5520000+5550101+ 5550400+5570101+5580101+5580201+5590101+5600101+ 5600300+5600401+5610101+5610300+5620101+5620300+ 5620401+5710100+5710300+5710400+5740101+5740102+ 5740301+ 5740302+5740400+5750100+5750300+5750400- 7700000) | 33 | 1.187.428 | 1.955.732 |
| 28. | Dobândă de încasat, alte valori, avansuri de trezorerie (ct. 5180701+5320100+5320200+5320300+5320400+ 5320500+ 5320600+5320800+5420100) | 33.1 | 2.249 | 1.969 |
| 29. | depozite | 34 | X | X |
| 30. | Conturi la instituții de credit, BNR, casă în valută (ct. 5110101+5110102+5120102+5120402+5120502+ 5130102+5130202+5140102+5140202+5150102+5150202+ 5150302+5160102+5160202+5170102+5170202+5290102+ 5290202+5290302+5290902+5310402+5410102+5410202+ 5500102+5550102+5550202+5570202+5580102+5580202+ 5580302+5580303+5590102+5590202+5600102+5600103+ 5600402+5610102+5610103+5620102+5620103+5620402) | 35 | 0 | 0 |
| 31. | Dobândă de încasat, avansuri de trezorerie (ct.5180702+5420200) | 35.1 | 0 | 0 |
| 32. | depozite | 36 | X | X |
| 33. | Total disponibilități și alte valori (rd.33+33.1+35+35.1) | 40 | 1.189.677 | 1.957.701 |
| 34. | Conturi de disponibilități ale Trezoreriei Centrale și ale trezoreriilor teritoriale (ct. 5120600+5120700+5120901+5120902+5121000+ 5121100+ 5240100+5240200+5240300+5550101+5550102+ 5550103 - 7700000) | 41 | 0 | 0 |
| 35. | Dobândă de încasat, alte valori, avansuri de trezorerie (ct. 5320400+5180701+5180702) | 41.1 | 0 | 0 |
| 36. | Cheltuieli în avans (ct. 4710000) | 42 | 0 | 0 |
| 37. | TOTAL ACTIVE CURENTE (rd.19+30+31+40+41+41.1+42) | 45 | 2.384.137 | 2.867.775 |
| 38. | TOTAL ACTIVE (rd.15+45) | 46 | 31.664.729 | 33.517.786 |
| 39. | DATORII | 50 | X | X |
| 40. | DATORII NECURENTE- sume ce urmează a fi plătite după-o perioadă mai mare de un an | 51 | X | X |

| | | | | |
|-----|--|------|---------|--------|
| 41. | Sume necurente- sume ce urmează a fi plătite după o perioadă mai mare de un an (ct. 2690200+4010200+4030200+4040200+4050200+ 4280201+4620201+4620209+5090000), din care: | 52 | 0 | 0 |
| 42. | Datorii comerciale (ct.4010200+4030200+4040200+4050200+4620201) | 53 | 0 | 0 |
| 43. | Împrumuturi pe termen lung (ct. 1610200+1620200+1630200+1640200+1650200+1660201+1660202+1660203+1660204+1670201+1670202+1670203+1670208+1670209-1690200) | 54 | 0 | 0 |
| 44. | Provizioane (ct. 1510201+1510202+1510203+1510204+1510208) | 55 | 0 | 0 |
| 45. | TOTAL DATORII NECURENTE (rd.52+54+55) | 58 | 0 | 0 |
| 46. | DATORII CURENTE - sume ce urmează a fi plătite într-o perioadă de până la un an | 59 | X | X |
| 47. | Datorii comerciale, avansuri și alte decontări (ct. 2690100+4010100+4030100+4040100+4050100+4080000+4190000+4620101+4620109+4730109+4810101+4810102+4810103+4810900+ 4830000+4840000+4890201+5090000+5120800), din care: | 60 | 556.834 | 1 |
| 48. | Decontări privind încheierea execuției bugetului de stat din anul curent (ct. 4890201) | 60.1 | 0 | 0 |
| 49. | Datorii comerciale și avansuri (ct. 4010100+4030100+4040100+4050100+ 4080000+ 4190000+4620101), din care: | 61 | 556.834 | 1 |
| 50. | Avansuri primite (ct.4190000) | 61.1 | 0 | 0 |
| 51. | Datorii către bugete (ct. 4310100+4310200+4310300+4310400+4310500+4310600+4310700+4370100+4370200+4370300+4400000+4410000+4420300+4420801+4440000+4460100+4460200+4480100+4550501+4550502+4550503+4620109+4670100+4670200+4670300+ 4670400+4670500+4670900+ 4730109+4810900), din care: | 62 | 27.480 | 31.113 |
| 52. | Datoriile instituțiilor publice către bugete | 63 | X | X |
| 53. | Contribuții sociale (ct. 4310100+4310200+4310300+4310400+4310500+4310600+4310700+4370100+4370200+4370300) | 63.1 | 23.149 | 26.576 |
| 54. | Sume datorate bugetului din Fonduri externe nerambursabile (ct.4550501+4550502+4550503) | 64 | 0 | 0 |
| 55. | Datorii din operațiuni cu Fonduri externe nerambursabile și fonduri de la buget, alte datorii către alte organisme internaționale (ct. 4500200+4500400+4500600+4510200+4510401+4510402+4510409+4510601+4510602+ 4510603+4510605+4510606+4510609+4520100+4520200+ 4530200+4540200+4540401+4540402+4540601+4540602+ 4540603+4550200+4550401+4550402+4550403+4550404+ 4550409+4560400+4580401+4580402+4580501+4580502+ 4590000+4620103+ 4730103+4760000) | 65 | 0 | 0 |

| | | | | |
|-----|--|------|------------|------------|
| 56. | din care: sume datorate Comisiei Europene / alti donatori (ct.4500200+4500400+4500600+4590000+4620103) | 66 | 0 | 0 |
| 57. | Împrumuturi pe termen scurt - sume ce urmează a fi plătite într-o perioadă de până la un an (ct. 5180601+5180603+5180604+5180605+5180606+5180608+5180609+5180800+5190101+5190102+5190103+5190104+5190105+5190106+5190107+5190108+5190109+5190110+ 5190180+5190190) | 70 | 0 | 0 |
| 58. | Împrumuturi pe termen lung – sume ce urmează a fi plătite în cursul exercițiului curent (ct. 1610100+1620100+1630100+1640100+1650100+1660101+1660102+1660103+1660104+1670101+1670102+1670103+1670108+1670109+1680100+1680200+1680300+1680400+1680500+1680701+1680702+1680703+1680708+1680709 -1690100) | 71 | 0 | 0 |
| 59. | Salariile angajaților (ct. 4210000+4230000+4260000+4270100+4270300+4280101) | 72 | 39.843 | 42.241 |
| 60. | Alte drepturi cuvenite altor categorii de persoane (pensii, indemnizații de șomaj, burse) (ct. 4220100+4220200+4240000+4260000+4270200+ 4270300+4290000+4380000), din care: | 73 | 18.872 | 0 |
| 61. | Pensii, indemnizații de șomaj, burse | 73.1 | X | X |
| 62. | Venituri în avans (ct.4720000) | 74 | 0 | 0 |
| 63. | Provizioane (ct.1510101+1510102+1510103+1510104+1510108) | 75 | 0 | 0 |
| 64. | TOTAL DATORII CURENTE (rd.60+62+65+70+71+72+73+74+75) | 78 | 643.029 | 73.355 |
| 65. | TOTAL DATORII (rd.58+78) | 79 | 643.029 | 73.355 |
| 66. | ACTIVE NETE = TOTAL ACTIVE – TOTAL DATORII = CAPITALURI PROPRII (rd.80= rd.46-79 = rd.90) | 80 | 31.021.700 | 33.444.431 |
| 67. | CAPITALURI PROPRII | 83 | X | X |
| 68. | Rezerve, fonduri (ct.1000000+1010000+1020101+1020102+1020103+1030000+1040101+1040102+1040103+1050100+1050200+1050300+1050400+1050500+1060000+1320000+1330000) | 84 | 25.230.817 | 29.777.260 |
| 69. | Rezultatul reportat (ct.1170000- sold creditor) | 85 | 4.637.412 | 5.763.521 |
| 70. | Rezultatul reportat (ct.1170000- sold debitor) | 86 | 0 | 0 |
| 71. | Rezultatul patrimonial al exercitiului (ct.1210000- sold creditor) | 87 | 1.153.471 | 0 |
| 72. | Rezultatul patrimonial al exercitiului (ct.1210000- sold debitor) | 88 | 0 | 2.096.350 |
| 73. | TOTAL CAPITALURI PROPRII (rd.84+85-86+87-88) | 90 | 31.021.700 | 33.444.431 |

eXpert Bugetar (c) Adi-Com SOFT 2021

*) Conturi de repartizat după natura elementelor respective.

***) Solduri debitoare ale conturilor respective.

Primar

VOICILA EUGEN



Contabil,

BARBULESCU GHEORGHE

CONTUL DE REZULTAT PATRIMONIAL

31.12.2021

cod 02

- lei-

| Nr. Crt. | DENUMIREA INDICATORULUI | Cod rând | An precedent | An curent |
|----------|---|----------|--------------|-----------|
| A | B | C | 1 | 2 |
| I. | VENITURI OPERATIONALE | 01 | 0 | 0 |
| 1. | Venituri din impozite, taxe, contribuții de asigurări și alte venituri ale bugetelor (ct. 7300100+7300200+7310100+7310200+7320100+7330000+7340000+7350100+7350200+7350300+7350400+7350500+7350600+7360100+7390000+7450100+7450200+7450300+7450400+7450500+7450700+7450900+7460100+7460200+7460300+7460900) | 02 | 2.597.751 | 2.752.065 |
| 2. | Venituri din activități economice (ct.7210000+7220000+7510100+7510200+/-7090000) | 03 | 5.376 | 5.370 |
| 3. | Finanțări, subvenții, transferuri (ct.7510500+7710000+7720100+7720200+7740100+7740200+7750000+7760000+7780000+7790101+7790109) | 04 | 1.016.410 | 1.078.753 |
| 4. | Alte venituri operaționale (ct. 7140000+7180000+7500000+7510300+7510400+7810200+7810300+7810401+7810402+7770000) | 05 | 202.970 | 164.113 |
| | TOTAL VENITURI OPERAȚIONALE (rd.02+03+04+05) | 06 | 3.822.507 | 4.000.301 |
| II. | CHELTUIELI OPERAȚIONALE | 07 | 0 | 0 |
| 1. | Salariile și contribuțiile sociale aferente angajaților (ct. 6410000+6420000+6450100+6450200+6450300+6450400+6450500+6450600+6450700+6450800+6460000+6470000) | 08 | 813.833 | 842.868 |
| 2. | Subvenții și transferuri (ct. 6700000+6710000+6720000+6730000+6740000+6750000+6760000+6770000+6780000+6790000) | 09 | 228.144 | 229.586 |
| 3. | Stocuri, consumabile, lucrări și servicii executate de terți (ct. 6010000+6020100+6020200+6020300+6020400+6020500+6020600+6020700+6020800+6020900+6030000+6060000+6070000+6080000+6090000+6100000+6110000+6120000+6130000+6140000+6220000+6230000+6240100+6240200+6260000+6270000+6280000+6290100) | 10 | 684.805 | 630.241 |
| 4. | Cheltuieli de capital, amortizări și provizioane (ct. 6290200+6810100+6810200+6810300+6810401+6810402+6820101+6820109+6820200+6890100+6890200) | 11 | 942.254 | 4.393.956 |
| 5. | Alte cheltuieli operaționale (6350100+6540000+6580101+6580109) | 12 | 0 | 0 |
| | TOTAL CHELTUIELI OPERAȚIONALE (rd.08+09+10+11+12) | 13 | 2.669.036 | 6.096.651 |
| III. | REZULTATUL DIN ACTIVITATEA OPERAȚIONALĂ | 14 | 0 | 0 |
| | - EXCEDENT (rd.06- rd.13) | 15 | 1.153.471 | 0 |

| | | | | |
|-------|--|------|-----------|-----------|
| | - DEFICIT (rd.13- rd.06) | 16 | 0 | 2.096.350 |
| IV. | VENITURI FINANCIARE (ct. 7630000+7640000+7650100+7650200+7660000+7670000+768 0000+7690000+7860300+7860400) | 17 | 0 | 0 |
| V. | CHELTUIELI FINANCIARE (ct. 6630000+6640000+6650100+6650200+6660000+6670000+ 6680000+6690000+6860300+6860400+6860800) | 18 | 0 | 0 |
| VI. | REZULTATUL DIN ACTIVITATEA FINANCIARĂ | 19 | 0 | 0 |
| | - EXCEDENT (rd.17- rd.18) | 20 | 0 | 0 |
| | - DEFICIT (rd.18- rd.17) | 21 | 0 | 0 |
| VII. | REZULTATUL DIN ACTIVITATEA CURENTĂ | 22 | 0 | 0 |
| | - EXCEDENT (rd.15+20-16-21) | 23 | 1.153.471 | 0 |
| | - DEFICIT (rd.16+21-15-20) | 24 | 0 | 2.096.350 |
| VIII. | VENITURI EXTRAORDINARE (ct.7910000) | 25 | 0 | 0 |
| IX. | CHELTUIELI EXTRAORDINARE (ct.6900000+6910000) | 26 | 0 | 0 |
| X. | REZULTATUL DIN ACTIVITATEA EXTRAORDINARĂ | 27 | 0 | 0 |
| | - EXCEDENT (rd.25-rd.26) | 28 | 0 | 0 |
| | - DEFICIT (rd.26-rd.25) | 29 | 0 | 0 |
| XI. | REZULTATUL PATRIMONIAL AL EXERCITIULUI (BRUT) | 29.1 | 0 | 0 |
| | - EXCEDENT (rd. 23+28-24-29) | 29.2 | 1.153.471 | 0 |
| | - DEFICIT (rd. 24+29-23-28) | 29.3 | 0 | 2.096.350 |
| | Cheltuieli cu impozitul pe profit (din ct. 6350200) | 29.4 | 0 | 0 |
| XII. | REZULTATUL PATRIMONIAL AL EXERCITIULUI (NET) | 30 | 0 | 0 |
| | - EXCEDENT (rd. 29.2 - rd.29.4) | 31 | 1.153.471 | 0 |
| | - DEFICIT (rd. 29.3 + rd.29.4) | 32 | 0 | 2.096.350 |

eXpert Bugetar (c) Adi-Com SOFT 2021

Primar,

VOICILA EUGEN



Contabil,

BARBULESCU GHEORGHE

**SITUATIA FLUXURILOR DE TREZORERIE
 la data de 31.12.2021**

| Denumirea indicatorului | Cod rand | TOTAL | 5310101 | Buget de stat | Buget local | Sursa F - Instituti publice finantate integral din venituri proprii | Sursa G - Instituti publice finantate partial din venituri proprii | Sursa E - Activitati finantate din venituri proprii | 5xx |
|---|----------|------------|---------|---------------|-------------|---|--|--|-----|
| I. Numerar din activitatea operationala | 01 | 0 | 0 | 0 | 0 | 0 | 0 | 0 | 0 |
| 1. Incasari | 02 | 4.941.978 | 618.577 | 0 | 4.318.894 | 0 | 0 | 4.507 | 0 |
| 2. Plati | 03 | 2.372.546 | 618.577 | 0 | 1.753.969 | 0 | 0 | 0 | 0 |
| 3. Numerar net din activitatea operationala | 04 | 2.569.432 | 0 | 0 | 2.564.925 | 0 | 0 | 4.507 | 0 |
| II. Numerar din activitatea de investitii | 05 | 0 | 0 | 0 | 0 | 0 | 0 | 0 | 0 |
| 1. Incasari | 06 | 0 | 0 | 0 | 0 | 0 | 0 | 0 | 0 |
| 2. Plati | 07 | 1.801.128 | 0 | 0 | 1.801.128 | 0 | 0 | 0 | 0 |
| 3. Numerar net din activitatea de investitii | 08 | -1.801.128 | 0 | 0 | -1.801.128 | 0 | 0 | 0 | 0 |
| III. Numerar din activitatea de finantare | 09 | 0 | 0 | 0 | 0 | 0 | 0 | 0 | 0 |
| 1. Incasari | 10 | 0 | 0 | 0 | 0 | 0 | 0 | 0 | 0 |
| 2. Plati | 11 | 0 | 0 | 0 | 0 | 0 | 0 | 0 | 0 |
| 3. Numerar net din activitatea de finantare | 12 | 0 | 0 | 0 | 0 | 0 | 0 | 0 | 0 |
| IV. Cresterea (descresterea) neta de numerar si echivalent de numerar | 13 | 768.304 | 0 | 0 | 763.797 | 0 | 0 | 4.507 | 0 |
| V. Numerar si echivalent de numerar la inceputul anului | 14 | 1.187.428 | 0 | 0 | 1.137.707 | 0 | 0 | 49.721 | 0 |
| - sume recuperate din excedentul anului precedent | 14.1 | 400.000 | 0 | 0 | 400.000 | 0 | 0 | 0 | 0 |
| - sume utilizate din excedentul anului precedent | 14.2 | 400.000 | 0 | 0 | 400.000 | 0 | 0 | 0 | 0 |
| Sume transferate din disponibilul neutilizat la finele anului precedent | 14.3 | 0 | 0 | 0 | 0 | 0 | 0 | 0 | 0 |

| Denumirea indicatorului | Cod rand | TOTAL | 5310101 | Buget de stat | Buget local | Sursa F - Instituti publice finantate integral din venituri proprii | Sursa G - Instituti publice finantate partial din venituri proprii | Sursa E - Activitati finantate din venituri proprii | 5xx |
|---|----------|-----------|---------|---------------|-------------|---|--|--|-----|
| Numerar si echivalent de numerar la sfirsitul anului | 15 | 1.955.732 | 0 | 0 | 1.901.504 | 0 | 0 | 54.228 | 0 |


Viza Trezorerie,



Primar,
VOICILA EUGEN



Contabil,
BARBULESCU GHEORGHE



CONTUL DE EXECUTIE 2E: ADMINISTRATIA LOCALA - ACTIVITATI FINANTATE INTEGRAL DIN VENITURI PROPRII - VENITURI

la data de 31.12.2021

| Denumirea indicatorilor | Cod indicator | Prevederi bugetare | | Total, din care: | Drepturi constatate | | Incasari realizate | Stingeri pe alte cai decat incasari | Drepturi constatate de incasat |
|--|---------------|--|-----------------------|------------------|---------------------|-----------------|--------------------|-------------------------------------|--------------------------------|
| | | anuale aprobate la finele perioadei de raportare | trimestriale cumulate | | din anii precedenti | din anul curent | | | |
| TOTAL SECTIUNILE FUNCTIONARE+DEZVOLTARE | | 6.000 | 6.000 | 4.507 | 0 | 4.507 | 4.507 | 0 | 0 |
| TOTAL VENITURI | | 6.000 | 6.000 | 4.507 | 0 | 4.507 | 4.507 | 0 | 0 |
| I. VENITURI CURENTE | | 6.000 | 6.000 | 4.507 | 0 | 4.507 | 4.507 | 0 | 0 |
| C. VENITURI NEFISCALE | | 6.000 | 6.000 | 4.507 | 0 | 4.507 | 4.507 | 0 | 0 |
| C1. VENITURI DIN PROPRIETATE | | 6.000 | 6.000 | 4.507 | 0 | 4.507 | 4.507 | 0 | 0 |
| Venituri din proprietate | 30.10 | 6.000 | 6.000 | 4.507 | 0 | 4.507 | 4.507 | 0 | 0 |
| Venituri din utilizarea pasunilor comunale | 30.10.09 | 6.000 | 6.000 | 4.507 | 0 | 4.507 | 4.507 | 0 | 0 |
| SECTIUNEA DE FUNCTIONARE | | 6.000 | 6.000 | 4.507 | 0 | 4.507 | 4.507 | 0 | 0 |
| TOTAL VENITURI | | 6.000 | 6.000 | 4.507 | 0 | 4.507 | 4.507 | 0 | 0 |
| I. VENITURI CURENTE | | 6.000 | 6.000 | 4.507 | 0 | 4.507 | 4.507 | 0 | 0 |
| C. VENITURI NEFISCALE | | 6.000 | 6.000 | 4.507 | 0 | 4.507 | 4.507 | 0 | 0 |
| C1. VENITURI DIN PROPRIETATE | | 6.000 | 6.000 | 4.507 | 0 | 4.507 | 4.507 | 0 | 0 |
| Venituri din proprietate | 30.10 | 6.000 | 6.000 | 4.507 | 0 | 4.507 | 4.507 | 0 | 0 |
| Venituri din utilizarea pasunilor comunale | 30.10.09 | 6.000 | 6.000 | 4.507 | 0 | 4.507 | 4.507 | 0 | 0 |

Primar,

VOICILA EUGEN



Contabil,
 BARBULESCU GHEORGHE

CONTUL DE EXECUTIE 2E: ADMINISTRATIA LOCALA - ACTIVITATI FINANTATE INTEGRAL DIN VENITURI PROPRII - CHELTUIELI
la data de 31.12.2021

| Denumirea indicatorilor | Cod indicator | Credite de angajament | | Credite bugetare | | Angajamente bugetare | Angajamente legale | Plati efectuate | Angajamente legale de platit | Cheltuieli efective |
|--|---------------|-----------------------|------------|------------------|------------|----------------------|--------------------|-----------------|------------------------------|---------------------|
| | | Initial | Definitive | initiale | definitive | | | | | |
| TOTAL SECTIUNILE FUNCTIONARE + DEZVOLTARE | | 0 | 0 | 6.000 | 6.000 | 0 | 0 | 0 | 0 | 0 |
| TOTAL CHELTUIELI | | 0 | 0 | 6.000 | 6.000 | 0 | 0 | 0 | 0 | 0 |
| Partea a V-a ACTIUNI ECONOMICE | 79.10 | 0 | 0 | 6.000 | 6.000 | 0 | 0 | 0 | 0 | 0 |
| Agricultura, silvicultura, piscicultura si vanatoare | 83.10 | 0 | 0 | 6.000 | 6.000 | 0 | 0 | 0 | 0 | 0 |
| Agricultura | 83.10.03 | 0 | 0 | 6.000 | 6.000 | 0 | 0 | 0 | 0 | 0 |
| Alte cheltuieli in domeniul agriculturii | 83.10.03.30 | 0 | 0 | 6.000 | 6.000 | 0 | 0 | 0 | 0 | 0 |
| Partea a VII-a REZERVE, EXCEDENT/DEFICIT | 96.10 | 0 | 0 | 0 | 0 | 0 | 0 | 4.507 | 0 | 0 |
| Excedent | 98.10 | 0 | 0 | 0 | 0 | 0 | 0 | 4.507 | 0 | 0 |
| SECTIUNEA DE FUNCTIONARE | | 0 | 0 | 6.000 | 6.000 | 0 | 0 | 0 | 0 | 0 |
| TOTAL CHELTUIELI | | 0 | 0 | 6.000 | 6.000 | 0 | 0 | 0 | 0 | 0 |
| Partea a V-a ACTIUNI ECONOMICE | 79.10 | 0 | 0 | 6.000 | 6.000 | 0 | 0 | 0 | 0 | 0 |
| Agricultura, silvicultura, piscicultura si vanatoare | 83.10 | 0 | 0 | 6.000 | 6.000 | 0 | 0 | 0 | 0 | 0 |
| Agricultura | 83.10.03 | 0 | 0 | 6.000 | 6.000 | 0 | 0 | 0 | 0 | 0 |
| Alte cheltuieli in domeniul agriculturii | 83.10.03.30 | 0 | 0 | 6.000 | 6.000 | 0 | 0 | 0 | 0 | 0 |
| Partea a VII-a REZERVE, EXCEDENT/DEFICIT | 96.10 | 0 | 0 | 0 | 0 | 0 | 0 | 4.507 | 0 | 0 |
| Excedent | 98.10 | 0 | 0 | 0 | 0 | 0 | 0 | 4.507 | 0 | 0 |

Primar,

VOICILA EUGEN

Contabil,
BARBULESCU GHEORGHE



CONTUL DE EXECUTIE 2A: ADMINISTRATIA LOCALA - FINANTARE INTEGRALA DIN BUGET - VENITURI

la data de 31.12.2021

| Denumirea indicatorilor | Cod indicator | Prevederi bugetare | | Drepturi constatate | | Incasari realizate | Stingeri pe alte cai decat incasari | Drepturi constatate de incasat |
|---|---------------|--|-----------------------|---------------------|---------------------|--------------------|-------------------------------------|--------------------------------|
| | | anuale aprobate la finele perioadei de raportare | trimestriale cumulate | Total, din care: | din anii precedenti | | | |
| TOTAL SECTIUNILE FUNCTIONARE+DEZVOLTARE | | 3.542.000 | 4.472.000 | 4.785.442 | 372.828 | 4.412.614 | 42.714 | 423.834 |
| TOTAL VENITURI | | 3.542.000 | 4.472.000 | 4.785.442 | 372.828 | 4.412.614 | 42.714 | 423.834 |
| VENITURI PROPRII | | 1.080.000 | 1.192.000 | 1.663.539 | 372.828 | 1.290.711 | 42.714 | 423.834 |
| I. VENITURI CURENTE | | 2.395.000 | 2.863.000 | 3.332.582 | 372.828 | 2.959.754 | 42.714 | 423.834 |
| A. VENITURI FISCALE | | 2.296.000 | 2.747.000 | 2.854.781 | 87.163 | 2.767.618 | 15.554 | 92.117 |
| A1. IMPOZIT PE VENIT, PROFIT SI CASHIGURI DIN CAPITAL | | 779.000 | 838.000 | 837.440 | 0 | 837.440 | 0 | 0 |
| A12. IMPOZIT PE VENIT, PROFIT, SI CASHIGURI DIN CAPITAL DE LA PERSOANE FIZICE | | 779.000 | 838.000 | 837.440 | 0 | 837.440 | 0 | 0 |
| Impozit pe venit | 03.02 | 1.000 | 1.394 | 922 | 0 | 922 | 0 | 0 |
| Impozitul pe veniturile din transferul proprietatilor imobiliare din patrimoniul personal | 03.02.18 | 1.000 | 1.394 | 922 | 0 | 922 | 0 | 0 |
| Cote si sume defalcate din impozitul pe venit | 04.02 | 778.000 | 836.606 | 836.518 | 0 | 836.518 | 0 | 0 |
| Cote defalcate din impozitul pe venit | 04.02.01 | 236.000 | 277.030 | 277.030 | 0 | 277.030 | 0 | 0 |
| Sume alocate din cotele defalcate din impozitul pe venit pentru echilibrarea bugetelor locale | 04.02.04 | 225.000 | 242.576 | 242.576 | 0 | 242.576 | 0 | 0 |
| Sume repartizate din Fondul la dispozitia Consiliului Judetean | 04.02.05 | 317.000 | 317.000 | 316.912 | 0 | 316.912 | 0 | 0 |
| A3. IMPOZITE SI TAXE PE PROPRIETATE | | 165.000 | 194.000 | 276.030 | 70.038 | 205.992 | 13.524 | 64.676 |
| Impozite si taxe pe proprietate | 07.02 | 165.000 | 194.000 | 276.030 | 70.038 | 205.992 | 13.524 | 64.676 |
| Impozit pe cladiri | 07.02.01 | 62.000 | 74.000 | 114.251 | 33.116 | 81.135 | 6.433 | 33.465 |
| Impozit pe cladiri - PF | 07.02.01.01 | 12.000 | 14.000 | 21.398 | 9.611 | 11.787 | 703 | 6.052 |
| Impozit pe cladiri - PJ | 07.02.01.02 | 50.000 | 60.000 | 92.853 | 23.505 | 69.348 | 5.730 | 27.433 |
| Impozit pe terenuri | 07.02.02 | 100.000 | 117.000 | 158.427 | 36.922 | 121.505 | 7.091 | 31.191 |
| Impozit pe terenuri - PF | 07.02.02.01 | 26.000 | 28.000 | 41.937 | 10.240 | 31.697 | 1.486 | 11.439 |

| Denumirea indicatorilor | Cod indicator | Prevederi bugetare | | Drepturi constatate | | | Incasari realizate | Stingeri pe alte cai decat incasari | Drepturi constatate de incasat |
|--|---------------|--|-----------------------|---------------------|---------------------|-----------------|--------------------|-------------------------------------|--------------------------------|
| | | anuale aprobate la finele perioadei de raportare | trimestriale cumulate | Total, din care: | din anii precedenti | din anul curent | | | |
| Impozit pe terenuri - PJ | 07.02.02.02 | 9.000 | 20.000 | 25.226 | 12.314 | 12.912 | 22.206 | 1.033 | 1.987 |
| Impozit pe terenurile extravilane | 07.02.02.03 | 65.000 | 69.000 | 91.264 | 14.368 | 76.896 | 68.927 | 4.572 | 17.765 |
| Taxe judiciare de timbru, taxe de timbru pentru activitatea notariala si alte taxe de timbru | 07.02.03 | 3.000 | 3.000 | 3.352 | 0 | 3.352 | 3.352 | 0 | 0 |
| A.4. IMPOZITE SI TAXE PE BUNURI SI SERVICII | | | | | | | | | |
| Sume defalcate din TVA | 11.02 | 1.351.000 | 1.711.000 | 1.737.775 | 17.125 | 1.720.650 | 1.708.304 | 2.030 | 27.441 |
| Sume defalcate din taxa pe valoarea adaugata pentru finantarea cheltuielilor descentralizate la nivelul comunelor, oraselor, municipiilor, sectoarelor si Municipiului Bucuresti | 11.02.02 | 276.000 | 301.000 | 299.043 | 0 | 299.043 | 1.669.043 | 0 | 0 |
| Sume defalcate din TVA pt echilibrarea bugetelor locale | 11.02.06 | 1.039.000 | 1.370.000 | 1.370.000 | 0 | 1.370.000 | 1.370.000 | 0 | 0 |
| Taxe pe utilizarea bunurilor, autorizarea utilizarii bunurilor sau pe desfasurarea de activitati | 16.02 | 36.000 | 40.000 | 68.732 | 17.125 | 51.607 | 39.261 | 2.030 | 27.441 |
| Taxa asupra mijloacelor de transport | 16.02.02 | 33.000 | 36.000 | 65.050 | 17.125 | 47.925 | 35.579 | 2.030 | 27.441 |
| Taxa asupra mijloacelor de transport - PF | 16.02.02.01 | 22.000 | 25.000 | 51.312 | 16.274 | 35.038 | 24.855 | 967 | 25.490 |
| Taxa asupra mijloacelor de transport - PJ | 16.02.02.02 | 11.000 | 11.000 | 13.738 | 851 | 12.887 | 10.724 | 1.063 | 1.951 |
| Taxe si tarife pentru eliberarea de licente si autorizatii de functionare | 16.02.03 | 3.000 | 4.000 | 3.682 | 0 | 3.682 | 3.682 | 0 | 0 |
| A.6. ALTE IMPOZITE SI TAXE FISCALE | | | | | | | | | |
| Alte impozite si taxe fiscale | 18.02 | 1.000 | 4.000 | 3.536 | 0 | 3.536 | 3.536 | 0 | 0 |
| Alte impozite si taxe | 18.02.50 | 1.000 | 4.000 | 3.536 | 0 | 3.536 | 3.536 | 0 | 0 |
| C. VENITURI NEFISCALE | | | | | | | | | |
| C1. VENITURI DIN PROPRIETATE | | | | | | | | | |
| Venituri din proprietate | 30.02 | 99.000 | 116.000 | 477.801 | 285.665 | 192.136 | 118.924 | 27.160 | 331.717 |
| Venituri din concesiuni si inchirieri | 30.02.05 | 60.000 | 61.000 | 290.955 | 170.773 | 120.182 | 62.220 | 0 | 228.735 |
| Redevente miniere | 30.02.05.01 | 0 | 0 | 5 | 0 | 5 | 5 | 0 | 0 |
| Alte venituri din concesiuni si inchirieri de catre institutiile publice | 30.02.05.30 | 60.000 | 61.000 | 290.950 | 170.773 | 120.177 | 62.215 | 0 | 228.735 |
| C2. VANZARI DE BUNURI SI SERVICII | | | | | | | | | |
| Venituri din prestari de servicii si alte activitati | 33.02 | 39.000 | 55.000 | 186.846 | 114.892 | 71.954 | 56.704 | 27.160 | 102.982 |
| | | 0 | 11.000 | 10.746 | 5.376 | 5.370 | 10.742 | 0 | 4 |

| Denumirea indicatorilor | Cod indicator | Prevederi bugetare | | Drepturi constatate | | | Incasari realizate | Stingeri pe alte cai decat incasari | Drepturi constatate de incasat |
|--|---------------|--|-----------------------|---------------------|---------------------|-----------------|--------------------|-------------------------------------|--------------------------------|
| | | anuale aprobate la finele perioadei de raportare | trimestriale cumulate | Total, din care: | din anii precedenti | din anul curent | | | |
| Venituri din recuperarea cheltuielilor de judecata, imputatii si despagubiri | 33.02.28 | 0 | 11.000 | 10.746 | 5.376 | 5.370 | 10.742 | 0 | 4 |
| Amenzi, penalitati si confiscari | 35.02 | 31.000 | 34.000 | 155.546 | 101.136 | 54.410 | 36.530 | 21.483 | 97.533 |
| Venituri din amenzi si alte sanctiuni aplicate conform dispozitiilor legale | 35.02.01 | 31.000 | 34.000 | 155.546 | 101.136 | 54.410 | 36.530 | 21.483 | 97.533 |
| Venituri din amenzi si alte sanctiuni aplicate de catre alte institutii de specialitate | 35.02.01.02 | 31.000 | 34.000 | 155.546 | 101.136 | 54.410 | 36.530 | 21.483 | 97.533 |
| Diverse venituri | 36.02 | 8.000 | 10.000 | 20.554 | 8.380 | 12.174 | 9.432 | 5.677 | 5.445 |
| Taxe speciale | 36.02.06 | 8.000 | 9.000 | 14.583 | 8.380 | 6.203 | 9.138 | 0 | 5.445 |
| Alte venituri | 36.02.50 | 0 | 1.000 | 5.971 | 0 | 5.971 | 294 | 5.677 | 0 |
| Varsaminte din sectiunea de functionare pentru finantarea sectiunii de dezvoltare a bugetului local (cu semnul minus) | 37.02.03 | -95.000 | -738.000 | -386.244 | 0 | -386.244 | -386.244 | 0 | 0 |
| Varsaminte din sectiunea de functionare | 37.02.04 | 95.000 | 738.000 | 386.244 | 0 | 386.244 | 386.244 | 0 | 0 |
| IV. SUBVENTII | | 821.000 | 1.283.000 | 1.184.998 | 0 | 1.184.998 | 1.184.998 | 0 | 0 |
| SUBVENTII DE LA ALTE NIVELE ALE ADMINISTRATIEI PUBLICE | | 821.000 | 1.283.000 | 1.184.998 | 0 | 1.184.998 | 1.184.998 | 0 | 0 |
| Subventii de la bugetul de stat | 42.02 | 559.000 | 595.000 | 594.810 | 0 | 594.810 | 594.810 | 0 | 0 |
| B. Curente | | 559.000 | 595.000 | 594.810 | 0 | 594.810 | 594.810 | 0 | 0 |
| Subventii pentru acordarea ajutorului pentru incalzirea locuintei si a suplimentului pentru energie alocate pentru consumul de combustibili solizi si sau petrolieri | 42.02.34 | 2.000 | 38.000 | 37.976 | 0 | 37.976 | 37.976 | 0 | 0 |
| Finantarea Programului National de Dezvoltare Locala | 42.02.65 | 557.000 | 557.000 | 556.834 | 0 | 556.834 | 556.834 | 0 | 0 |
| Subventii de la alte administratii | 43.02 | 262.000 | 688.000 | 590.188 | 0 | 590.188 | 590.188 | 0 | 0 |
| Sume alocate din bugetul AFIR, pentru sustinerea proiectelor din PNDR 2014 - 2020 | 43.02.31 | 62.000 | 62.000 | 90.188 | 0 | 90.188 | 90.188 | 0 | 0 |
| Sume alocate din bugetul ANCFI pentru finantarea lucrarilor de inregistrare sistematica din cadrul Programului national de cadastru si carte funciara | 43.02.34 | 0 | 126.000 | 0 | 0 | 0 | 0 | 0 | 0 |
| Subventii acordate in baza contractelor de parteneriat sau asociere | 43.02.39 | 200.000 | 500.000 | 500.000 | 0 | 500.000 | 500.000 | 0 | 0 |

| Denumirea indicatorilor | Cod indicator | Prevederi bugetare | | Drepturi constatate | | Incasari realizate | Stingeri pe alte cai decat incasari | Drepturi constatate de incasat |
|--|---------------|--|-----------------------|---------------------|---------------------|--------------------|-------------------------------------|--------------------------------|
| | | anuale aprobate la finele perioadei de raportare | trimestriale cumulate | Total, din care: | din anii precedenti | | | |
| Subventii acordate in baza contractelor de parteneriat sau asociere, pentru sectiunea de dezvoltare | 43.02.39.02 | 200.000 | 500.000 | 500.000 | 0 | 500.000 | 0 | 0 |
| Sume primite de la UE/alti donatori în contul platilor efectuate si prefinantari aferente cadrului financiar 2014-2020 | 48.02 | 326.000 | 326.000 | 267.862 | 0 | 267.862 | 0 | 0 |
| Fondul European Agricol de Dezvoltare (FEADR) | 48.02.04 | 326.000 | 326.000 | 267.862 | 0 | 267.862 | 0 | 0 |
| Sume primite în contul platilor efectuate în anul curent | 48.02.04.01 | 326.000 | 326.000 | 267.862 | 0 | 267.862 | 0 | 0 |
| SECTIUNEA DE FUNCTIONARE | | 2.302.000 | 2.289.000 | 2.984.314 | 372.828 | 2.517.766 | 42.714 | 423.834 |
| TOTAL VENITURI | | 2.302.000 | 2.289.000 | 2.984.314 | 372.828 | 2.517.766 | 42.714 | 423.834 |
| VENITURI PROPRII | | 1.080.000 | 1.192.000 | 1.663.539 | 372.828 | 1.196.991 | 42.714 | 423.834 |
| I. VENITURI CURENTE | | 2.300.000 | 2.125.000 | 2.946.338 | 372.828 | 2.479.790 | 42.714 | 423.834 |
| A. VENITURI FISCALE | | 2.296.000 | 2.747.000 | 2.854.781 | 87.163 | 2.747.110 | 15.554 | 92.117 |
| A1. IMPOZIT PE VENIT, PROFIT SI CASTIGURI DIN CAPITAL | | 779.000 | 838.000 | 837.440 | 0 | 837.440 | 0 | 0 |
| A12. IMPOZIT PE VENIT, PROFIT, SI CASTIGURI DIN CAPITAL DE LA PERSOANE FIZICE | | 779.000 | 838.000 | 837.440 | 0 | 837.440 | 0 | 0 |
| Impozit pe venit | 03.02 | 1.000 | 1.394 | 922 | 0 | 922 | 0 | 0 |
| Impozitul pe veniturile din transferul proprietatilor imobiliare din patrimoniul personal | 03.02.18 | 1.000 | 1.394 | 922 | 0 | 922 | 0 | 0 |
| Cote si sume defalcate din impozitul pe venit | 04.02 | 778.000 | 836.606 | 836.518 | 0 | 836.518 | 0 | 0 |
| Cote defalcate din impozitul pe venit | 04.02.01 | 236.000 | 277.030 | 277.030 | 0 | 277.030 | 0 | 0 |
| Sume alocate din cotele defalcate din impozitul pe venit pentru echilibrarea bugetelor locale | 04.02.04 | 225.000 | 242.576 | 242.576 | 0 | 242.576 | 0 | 0 |
| Sume repartizate din Fondul la dispozitia Consiliului Judetean | 04.02.05 | 317.000 | 317.000 | 316.912 | 0 | 316.912 | 0 | 0 |
| A3. IMPOZITE SI TAXE PE PROPRIETATE | | 165.000 | 194.000 | 276.030 | 70.038 | 197.830 | 13.524 | 64.676 |
| Impozite si taxe pe proprietate | 07.02 | 165.000 | 194.000 | 276.030 | 70.038 | 197.830 | 13.524 | 64.676 |
| Impozit pe cladiri | 07.02.01 | 62.000 | 74.000 | 114.251 | 33.116 | 74.333 | 6.433 | 33.485 |
| Impozit pe cladiri - PF | 07.02.01.01 | 12.000 | 14.000 | 21.398 | 9.611 | 14.643 | 703 | 6.052 |
| Impozit pe cladiri - PJ | 07.02.01.02 | 50.000 | 60.000 | 92.853 | 23.505 | 59.690 | 5.730 | 27.433 |
| Impozit pe terenuri | 07.02.02 | 100.000 | 117.000 | 158.427 | 36.922 | 120.145 | 7.091 | 31.191 |
| Impozit pe terenuri - PF | 07.02.02.01 | 26.000 | 28.000 | 41.937 | 10.240 | 29.012 | 1.486 | 11.439 |
| Impozit pe terenuri - PJ | 07.02.02.02 | 9.000 | 20.000 | 25.226 | 12.314 | 22.206 | 1.033 | 1.987 |

| Denumirea indicatorilor | Cod indicator | Prevederi bugetare | | Drepturi constatate | | | Incasari realizate | Stingeri pe alte cai decat incasari | Drepturi constatate de incasat |
|--|---------------|--|-----------------------|---------------------|---------------------|-----------------|--------------------|-------------------------------------|--------------------------------|
| | | anuale aprobate la finele perioadei de raportare | trimestriale cumulate | Total, din care: | din anii precedenti | din anul curent | | | |
| Impozit pe terenurile extravilane | 07.02.02.03 | 65.000 | 69.000 | 91.264 | 14.368 | 76.896 | 68.927 | 4.572 | 17.765 |
| Taxe judiciare de timbru, taxe de timbru pentru activitatea notariala si alte taxe de timbru | 07.02.03 | 3.000 | 3.000 | 3.352 | 0 | 3.352 | 3.352 | 0 | 0 |
| A4. IMPOZITE SI TAXE PE BUNURI SI SERVICII | | | | | | | | | |
| Sume defalcate din TVA | 11.02 | 1.351.000 | 1.711.000 | 1.737.775 | 17.125 | 1.720.650 | 1.708.304 | 2.030 | 27.441 |
| Sume defalcate din taxa pe valoarea adaugata pentru finantarea cheltuielilor descentralizate la nivelul comunelor, oraselor, municipiilor, sectoarelor si Municipiului Bucuresti | 11.02.02 | 1.315.000 | 1.671.000 | 1.669.043 | 0 | 1.669.043 | 1.669.043 | 0 | 0 |
| | | 276.000 | 301.000 | 299.043 | 0 | 299.043 | 299.043 | 0 | 0 |
| Sume defalcate din TVA pt echilibrarea bugetelor locale | 11.02.06 | 1.039.000 | 1.370.000 | 1.370.000 | 0 | 1.370.000 | 1.370.000 | 0 | 0 |
| Taxe pe utilizarea bunurilor, autorizarea utilizarii bunurilor sau pe desfasurarea de activitati | 16.02 | 36.000 | 40.000 | 68.732 | 17.125 | 51.607 | 39.261 | 2.030 | 27.441 |
| Taxa asupra mijloacelor de transport | 16.02.02 | 33.000 | 36.000 | 65.050 | 17.125 | 47.925 | 35.579 | 2.030 | 27.441 |
| Taxa asupra mijloacelor de transport - PF | 16.02.02.01 | 22.000 | 25.000 | 51.312 | 16.274 | 35.038 | 24.855 | 967 | 25.490 |
| Taxa asupra mijloacelor de transport - PJ | 16.02.02.02 | 11.000 | 11.000 | 13.738 | 851 | 12.887 | 10.724 | 1.063 | 1.951 |
| Taxe si tarife pentru eliberarea de licente si autorizatii de functionare | 16.02.03 | 3.000 | 4.000 | 3.682 | 0 | 3.682 | 3.682 | 0 | 0 |
| A6. ALTE IMPOZITE SI TAXE FISCALE | | | | | | | | | |
| Alte impozite si taxe fiscale | 18.02 | 1.000 | 4.000 | 3.536 | 0 | 3.536 | 3.536 | 0 | 0 |
| Alte impozite si taxe | 18.02.50 | 1.000 | 4.000 | 3.536 | 0 | 3.536 | 3.536 | 0 | 0 |
| C. VENITURI NEFISCALE | | | | | | | | | |
| C1. VENITURI DIN PROPRIETATE | | | | | | | | | |
| Venituri din proprietate | 30.02 | 60.000 | 61.000 | 290.955 | 170.773 | 120.182 | 62.220 | 0 | 228.735 |
| Venituri din concesiuni si inchirieri | 30.02.05 | 60.000 | 61.000 | 290.955 | 170.773 | 120.182 | 62.220 | 0 | 228.735 |
| Redevente miniere | 30.02.05.01 | 0 | 0 | 5 | 0 | 5 | 5 | 0 | 0 |
| Alte venituri din concesiuni si inchirieri de catre institutiile publice | 30.02.05.30 | 60.000 | 61.000 | 290.950 | 170.773 | 120.177 | 62.215 | 0 | 228.735 |
| C2. VANZARI DE BUNURI SI SERVICII | | | | | | | | | |
| Venituri din prestari de servicii si alte activitati | 33.02 | -56.000 | -683.000 | -199.398 | 114.892 | -314.290 | -329.540 | 27.160 | 102.982 |
| Venituri din recuperarea cheltuielilor de judecata, imputatii si despagubiri | 33.02.28 | 0 | 11.000 | 10.746 | 5.376 | 5.370 | 10.742 | 0 | 4 |
| | | 0 | 11.000 | 10.746 | 5.376 | 5.370 | 10.742 | 0 | 4 |

| Denumirea indicatorilor | Cod indicator | Prevederi bugetare | | Drepturi constatate | | | Incasari realizate | Stingeri pe alte cai decat incasari | Drepturi constatate de incasat |
|--|---------------|--|-----------------------|---------------------|---------------------|-----------------|--------------------|-------------------------------------|--------------------------------|
| | | anuale aprobate la finele perioadei de raportare | trimestriale cumulate | Total, din care: | din anii precedenti | din anul curent | | | |
| Amenzi, penalitati si confiscari | 35.02 | 31.000 | 34.000 | 155.546 | 101.136 | 54.410 | 36.530 | 21.483 | 97.533 |
| Venituri din amenzi si alte sanctiuni aplicate conform dispozitiilor legale | 35.02.01 | 31.000 | 34.000 | 155.546 | 101.136 | 54.410 | 36.530 | 21.483 | 97.533 |
| Venituri din amenzi si alte sanctiuni aplicate de catre alte institutii de specialitate | 35.02.01.02 | 31.000 | 34.000 | 155.546 | 101.136 | 54.410 | 36.530 | 21.483 | 97.533 |
| Diverse venituri | 36.02 | 8.000 | 10.000 | 20.554 | 8.380 | 12.174 | 9.432 | 5.677 | 5.445 |
| Taxe speciale | 36.02.06 | 8.000 | 9.000 | 14.583 | 8.380 | 6.203 | 9.138 | 0 | 5.445 |
| Alte venituri | 36.02.50 | 0 | 1.000 | 5.971 | 0 | 5.971 | 294 | 5.677 | 0 |
| Transferuri voluntare, altele decat subventiile | 37.02 | -95.000 | -738.000 | -386.244 | 0 | -386.244 | -386.244 | 0 | 0 |
| Varsaminte din sectiunea de functionare pentru finantarea sectiunii de dezvoltare a bugetului local (cu semnul minus) | 37.02.03 | -95.000 | -738.000 | -386.244 | 0 | -386.244 | -386.244 | 0 | 0 |
| IV. SUBVENTII | | | | | | | | | |
| SUBVENTII DE LA ALTE NIVLE ALE ADMINISTRATIEI PUBLICE | | | | | | | | | |
| Subventii de la bugetul de stat | 42.02 | 2.000 | 164.000 | 37.976 | 0 | 37.976 | 37.976 | 0 | 0 |
| B. Curente | | 2.000 | 164.000 | 37.976 | 0 | 37.976 | 37.976 | 0 | 0 |
| Subventii pentru acordarea ajutorului pentru incalzirea locuintei si a suplimentului pentru energie alocate pentru consumul de combustibili solizi si sau petrolieri | 42.02.34 | 2.000 | 38.000 | 37.976 | 0 | 37.976 | 37.976 | 0 | 0 |
| Subventii de la alte administratii | 43.02 | 0 | 126.000 | 0 | 0 | 0 | 0 | 0 | 0 |
| Sume alocate din bugetul ANCFI pentru finantarea lucrarilor de inregistrare sistematica din cadrul Programului national de cadastru si carte funciara | 43.02.34 | 0 | 126.000 | 0 | 0 | 0 | 0 | 0 | 0 |
| SECTIUNEA DE DEZVOLTARE | | | | | | | | | |
| TOTAL VENITURI | | 1.240.000 | 2.183.000 | 1.801.128 | 0 | 1.801.128 | 1.801.128 | 0 | 0 |
| I. VENITURI CURENTE | | 1.240.000 | 2.183.000 | 1.801.128 | 0 | 1.801.128 | 1.801.128 | 0 | 0 |
| C. VENITURI NEFISCALE | | 95.000 | 738.000 | 386.244 | 0 | 386.244 | 386.244 | 0 | 0 |
| C2. VANZARI DE BUNURI SI SERVICII | | 95.000 | 738.000 | 386.244 | 0 | 386.244 | 386.244 | 0 | 0 |
| Transferuri voluntare, altele decat subventiile | 37.02 | 95.000 | 738.000 | 386.244 | 0 | 386.244 | 386.244 | 0 | 0 |
| Varsaminte din sectiunea de functionare | 37.02.04 | 95.000 | 738.000 | 386.244 | 0 | 386.244 | 386.244 | 0 | 0 |

| Denumirea indicatorilor | Cod indicator | Prevederi bugetare | | Drepturi constatate | | | Incasari realizate | Stingeri pe alte cai decat incasari | Drepturi constatate de incasat |
|--|---------------|--|-----------------------|---------------------|---------------------|-----------------|--------------------|-------------------------------------|--------------------------------|
| | | anuale aprobate la finele perioadei de raportare | trimestriale cumulate | Total, din care: | din anii precedenti | din anul curent | | | |
| IV. SUBVENTII | | 819.000 | 1.119.000 | 1.147.022 | 0 | 1.147.022 | 1.147.022 | 0 | 0 |
| SUBVENTII DE LA ALTE NIVELE ALE ADMINISTRATIEI PUBLICE | | 819.000 | 1.119.000 | 1.147.022 | 0 | 1.147.022 | 1.147.022 | 0 | 0 |
| Subventii de la bugetul de stat | 42.02 | 557.000 | 557.000 | 556.834 | 0 | 556.834 | 556.834 | 0 | 0 |
| B. Curente | | 557.000 | 557.000 | 556.834 | 0 | 556.834 | 556.834 | 0 | 0 |
| Finantarea Programui National de Dezvoltare Locala | 42.02.65 | 557.000 | 557.000 | 556.834 | 0 | 556.834 | 556.834 | 0 | 0 |
| Subventii de la alte administratii | 43.02 | 262.000 | 562.000 | 590.188 | 0 | 590.188 | 590.188 | 0 | 0 |
| Sume alocate din bugetul AFIR, pentru sustinerea proiectelor din PNDR 2014 - 2020 | 43.02.31 | 62.000 | 62.000 | 90.188 | 0 | 90.188 | 90.188 | 0 | 0 |
| Subventii acordate in baza contractelor de parteneriat sau asociere | 43.02.39 | 200.000 | 500.000 | 500.000 | 0 | 500.000 | 500.000 | 0 | 0 |
| Subventii acordate in baza contractelor de parteneriat sau asociere, pentru sectiunea de dezvoltare | 43.02.39.02 | 200.000 | 500.000 | 500.000 | 0 | 500.000 | 500.000 | 0 | 0 |
| Sume primite de la UE/alti donatori in contul platilor efectuate si prefinantari aferente cadrului financiar 2014-2020 | 48.02 | 326.000 | 326.000 | 267.862 | 0 | 267.862 | 267.862 | 0 | 0 |
| Fondul European Agricol de Dezvoltare (FEADR) | 48.02.04 | 326.000 | 326.000 | 267.862 | 0 | 267.862 | 267.862 | 0 | 0 |
| Sume primite in contul platilor efectuate in anul curent | 48.02.04.01 | 326.000 | 326.000 | 267.862 | 0 | 267.862 | 267.862 | 0 | 0 |

Primar,
VOICILA EUGEN



Contabil,
BARBULESCU GHEORGHE

CONTUL DE EXECUTIE 2A: ADMINISTRATIA LOCALA - FINANTARE INTEGRALA DIN BUGET - CHELTUIELI

la data de 31.12.2021

| Denumirea indicatorilor | Cod indicator | Credite de angajament | | Credite bugetare | | Angajamente bugetare | Angajamente legale | Plati efectuate | Angajamente legale de platit | Cheltuieli efective |
|---|---------------|-----------------------|------------|------------------|------------|----------------------|--------------------|-----------------|------------------------------|---------------------|
| | | Initial | Definitive | initiale | definitive | | | | | |
| TOTAL SECTIUNILE FUNCTIONARE + DEZVOLTARE | | 0 | 0 | 3.542.000 | 4.472.000 | 3.555.097 | 3.555.097 | 3.555.097 | 0 | 6.096.651 |
| TOTAL CHELTUIELI | | 0 | 0 | 3.542.000 | 4.472.000 | 3.555.097 | 3.555.097 | 3.555.097 | 0 | 6.096.651 |
| Partea I-a SERVICIIL PUBLICE GENERALE | 50.02 | 0 | 0 | 3.542.000 | 4.472.000 | 3.555.097 | 3.555.097 | 3.555.097 | 0 | 6.096.651 |
| Autoritati publice si actiuni externe | 51.02 | 0 | 0 | 1.375.000 | 1.266.000 | 1.059.498 | 1.059.498 | 1.059.498 | 0 | 1.011.251 |
| Autoritati executive si legislative | 51.02.01 | 0 | 0 | 1.349.000 | 1.266.000 | 1.059.498 | 1.059.498 | 1.059.498 | 0 | 1.011.251 |
| Autoritati executive | 51.02.01.03 | 0 | 0 | 1.349.000 | 1.266.000 | 1.059.498 | 1.059.498 | 1.059.498 | 0 | 1.011.251 |
| Alte servicii publice generale | 54.02 | 0 | 0 | 26.000 | 0 | 0 | 0 | 0 | 0 | 0 |
| Fond de rezerv a bugetara la dispozitia autoritatilor locale | 54.02.05 | 0 | 0 | 26.000 | 0 | 0 | 0 | 0 | 0 | 0 |
| Partea a II-a APARARE, ORDINE PUBLICA SI SIGURANTA NATIONALA | 59.02 | 0 | 0 | 46.000 | 45.000 | 2.149 | 2.149 | 2.149 | 0 | 3.221 |
| Ordine publica si siguranta nationala | 61.02 | 0 | 0 | 46.000 | 45.000 | 2.149 | 2.149 | 2.149 | 0 | 3.221 |
| Protectie civila si protectie contra incendiilor (protectie civila nonmilitara) | 61.02.05 | 0 | 0 | 46.000 | 45.000 | 2.149 | 2.149 | 2.149 | 0 | 3.221 |
| Partea a III-a CHELTUIELI SOCIAL-CULTURALE | 64.02 | 0 | 0 | 863.000 | 1.190.000 | 1.073.426 | 1.073.426 | 1.073.426 | 0 | 1.382.855 |
| Invatamant | 65.02 | 0 | 0 | 23.000 | 22.000 | 17.177 | 17.177 | 17.177 | 0 | 20.819 |
| Invatamant prescolar si primar | 65.02.03 | 0 | 0 | 18.000 | 22.000 | 17.177 | 17.177 | 17.177 | 0 | 20.819 |
| Invatamant primar | 65.02.03.02 | 0 | 0 | 18.000 | 22.000 | 17.177 | 17.177 | 17.177 | 0 | 20.819 |
| Alte cheltuieli in domeniul invatamantului | 65.02.50 | 0 | 0 | 5.000 | 0 | 0 | 0 | 0 | 0 | 0 |
| Cultura, recreere si religie | 67.02 | 0 | 0 | 462.000 | 793.000 | 686.003 | 686.003 | 686.003 | 0 | 1.005.249 |
| Servicii culturale | 67.02.03 | 0 | 0 | 25.000 | 5.000 | 4.084 | 4.084 | 4.084 | 0 | 7.491 |
| Biblioteci publice comunale, orasenesi, municipale | 67.02.03.02 | 0 | 0 | 1.000 | 1.000 | 720 | 720 | 720 | 0 | 720 |
| Camine culturale | 67.02.03.07 | 0 | 0 | 24.000 | 4.000 | 3.364 | 3.364 | 3.364 | 0 | 6.771 |
| Servicii recreative si sportive | 67.02.05 | 0 | 0 | 373.000 | 714.000 | 615.354 | 615.354 | 615.354 | 0 | 936.190 |
| Intretinere gradini publice, parcuri, zone verzi, baze sportive si de agrement | 67.02.05.03 | 0 | 0 | 373.000 | 714.000 | 615.354 | 615.354 | 615.354 | 0 | 936.190 |
| Servicii religioase | 67.02.06 | 0 | 0 | 64.000 | 74.000 | 66.565 | 66.565 | 66.565 | 0 | 61.568 |

| Denumirea indicatorilor | Cod indicator | Credite de angajament | | | Credite bugetare | | Angajamente bugetare | Angajamente legale | Plati efectuate | Angajamente legale de platit | Cheltuieli efective |
|--|---------------|-----------------------|------------|-----------|------------------|-----------|----------------------|--------------------|-----------------|------------------------------|---------------------|
| | | Initial | Definitive | initiale | definitive | | | | | | |
| Asigurari si asistenta sociala | 68.02 | 0 | 0 | 378.000 | 375.000 | 370.246 | 370.246 | 370.246 | 0 | 356.787 | |
| Asistenta sociala in caz de boli si invaliditati | 68.02.05 | 0 | 0 | 367.000 | 334.000 | 332.270 | 332.270 | 332.270 | 0 | 318.811 | |
| Asistenta sociala in caz de invaliditate | 68.02.05.02 | 0 | 0 | 367.000 | 334.000 | 332.270 | 332.270 | 332.270 | 0 | 318.811 | |
| Prevenirea excluderii sociale | 68.02.15 | 0 | 0 | 11.000 | 41.000 | 37.976 | 37.976 | 37.976 | 0 | 37.976 | |
| Ajutor social | 68.02.15.01 | 0 | 0 | 11.000 | 41.000 | 37.976 | 37.976 | 37.976 | 0 | 37.976 | |
| Partea a IV-a SERVICII SI DEZVOLTARE PUBLICA, LOCUINTE, MEDIU SI APE | 69.02 | 0 | 0 | 367.000 | 733.000 | 586.060 | 586.060 | 586.060 | 0 | 516.436 | |
| Locuinte, servicii si dezvoltare publica | 70.02 | 0 | 0 | 282.000 | 678.000 | 575.741 | 575.741 | 575.741 | 0 | 506.117 | |
| Iluminat public si electrificari rurale | 70.02.06 | 0 | 0 | 137.000 | 533.000 | 482.235 | 482.235 | 482.235 | 0 | 488.630 | |
| Alte servicii in domeniul locuintei, serviciilor si dezvoltarii comunale | 70.02.50 | 0 | 0 | 145.000 | 145.000 | 93.506 | 93.506 | 93.506 | 0 | 17.487 | |
| Protectia mediului | 74.02 | 0 | 0 | 85.000 | 55.000 | 10.319 | 10.319 | 10.319 | 0 | 10.319 | |
| Salubritate si gestiunea deseurilor | 74.02.05 | 0 | 0 | 85.000 | 55.000 | 10.319 | 10.319 | 10.319 | 0 | 10.319 | |
| Salubritate | 74.02.05.01 | 0 | 0 | 85.000 | 55.000 | 10.319 | 10.319 | 10.319 | 0 | 10.319 | |
| Partea a V-a ACTIUNI ECONOMICE | 79.02 | 0 | 0 | 891.000 | 1.238.000 | 833.964 | 833.964 | 833.964 | 0 | 3.182.888 | |
| Transporturi | 84.02 | 0 | 0 | 891.000 | 1.238.000 | 833.964 | 833.964 | 833.964 | 0 | 3.182.888 | |
| Transport rutier | 84.02.03 | 0 | 0 | 891.000 | 1.238.000 | 833.964 | 833.964 | 833.964 | 0 | 3.182.888 | |
| Drumuri si poduri | 84.02.03.01 | 0 | 0 | 25.000 | 102.000 | 84.494 | 84.494 | 84.494 | 0 | 80.867 | |
| Strazi | 84.02.03.03 | 0 | 0 | 866.000 | 1.136.000 | 749.470 | 749.470 | 749.470 | 0 | 3.102.021 | |
| Partea a VII-a REZERVE, EXCEDENT/DEFICIT | 96.02 | 0 | 0 | 0 | 0 | 0 | 0 | 763.797 | 0 | 0 | |
| Excedent | 98.02 | 0 | 0 | 0 | 0 | 0 | 0 | 763.797 | 0 | 0 | |
| SECTIUNEA DE FUNCTIONARE | | 0 | 0 | 2.302.000 | 2.289.000 | 1.753.967 | 1.753.967 | 1.753.967 | 0 | 1.702.695 | |
| TOTAL CHELTUIELI | | 0 | 0 | 2.302.000 | 2.289.000 | 1.753.967 | 1.753.967 | 1.753.967 | 0 | 1.702.695 | |
| Partea I-a SERVICII PUBLICE GENERALE | 50.02 | 0 | 0 | 1.315.000 | 1.190.000 | 1.000.469 | 1.000.469 | 1.000.469 | 0 | 984.074 | |
| Autoritati publice si actiuni externe | 51.02 | 0 | 0 | 1.289.000 | 1.190.000 | 1.000.469 | 1.000.469 | 1.000.469 | 0 | 984.074 | |
| Autoritati executive si legislative | 51.02.01 | 0 | 0 | 1.289.000 | 1.190.000 | 1.000.469 | 1.000.469 | 1.000.469 | 0 | 984.074 | |
| Autoritati executive | 51.02.01.03 | 0 | 0 | 1.289.000 | 1.190.000 | 1.000.469 | 1.000.469 | 1.000.469 | 0 | 984.074 | |
| Alte servicii publice generale | 54.02 | 0 | 0 | 26.000 | 0 | 0 | 0 | 0 | 0 | 0 | |
| Fond de rezerv a bugetara la dispozitia autoritatilor locale | 54.02.05 | 0 | 0 | 26.000 | 0 | 0 | 0 | 0 | 0 | 0 | |
| Partea a II-a APARARE, ORDINE PUBLICA SI SIGURANTA NATIONALA | 59.02 | 0 | 0 | 6.000 | 5.000 | 2.149 | 2.149 | 2.149 | 0 | 2.627 | |
| Ordine publica si siguranta nationala | 61.02 | 0 | 0 | 6.000 | 5.000 | 2.149 | 2.149 | 2.149 | 0 | 2.627 | |

| Denumirea indicatorilor | Cod indicator | Credite de angajament | | | Credite bugetare | | Angajamente bugetare | Angajamente legale | Plati efectuate | Angajamente legale de platit | Cheltuieli efective |
|---|---------------|-----------------------|------------|----------|------------------|---------|----------------------|--------------------|-----------------|------------------------------|---------------------|
| | | Initial | Definitive | initiale | definitive | | | | | | |
| Protectie civila si protectie contra incendiilor (protectie civila nonmilitara) | 61.02.05 | 0 | 0 | 6.000 | 5.000 | 2.149 | 2.149 | 2.149 | 0 | 2.627 | |
| Partea a III-a CHELTUIELI SOCIAL-CULTURALE | | | | | | | | | | | |
| Invatamant | 64.02 | 0 | 0 | 476.000 | 453.000 | 424.449 | 424.449 | 424.449 | 0 | 401.891 | |
| Invatamant prescolar si primar | 65.02 | 0 | 0 | 23.000 | 22.000 | 17.177 | 17.177 | 17.177 | 0 | 17.178 | |
| Invatamant primar | 65.02.03 | 0 | 0 | 18.000 | 22.000 | 17.177 | 17.177 | 17.177 | 0 | 17.178 | |
| Alte cheltuieli in domeniul invatamantului | 65.02.03.02 | 0 | 0 | 18.000 | 22.000 | 17.177 | 17.177 | 17.177 | 0 | 17.178 | |
| Alte cheltuieli in domeniul invatamantului | 65.02.50 | 0 | 0 | 5.000 | 0 | 0 | 0 | 0 | 0 | 0 | |
| Cultura, recreere si religie | 67.02 | 0 | 0 | 75.000 | 56.000 | 37.026 | 37.026 | 37.026 | 0 | 27.926 | |
| Servicii culturale | 67.02.03 | 0 | 0 | 25.000 | 5.000 | 4.084 | 4.084 | 4.084 | 0 | 4.084 | |
| Biblioteci publice comunale, orasenesti, municipale | 67.02.03.02 | 0 | 0 | 1.000 | 1.000 | 720 | 720 | 720 | 0 | 720 | |
| Camine culturale | 67.02.03.07 | 0 | 0 | 24.000 | 4.000 | 3.364 | 3.364 | 3.364 | 0 | 3.364 | |
| Servicii recreative si sportive | 67.02.05 | 0 | 0 | 47.000 | 38.000 | 20.505 | 20.505 | 20.505 | 0 | 11.404 | |
| Intretinere gradini publice, parcuri, zone verzi, baze sportive si de agrement | 67.02.05.03 | 0 | 0 | 47.000 | 38.000 | 20.505 | 20.505 | 20.505 | 0 | 11.404 | |
| Servicii religioase | 67.02.06 | 0 | 0 | 3.000 | 13.000 | 12.437 | 12.437 | 12.437 | 0 | 12.438 | |
| Asigurari si asistenta sociala | 68.02 | 0 | 0 | 378.000 | 375.000 | 370.246 | 370.246 | 370.246 | 0 | 356.787 | |
| Asistenta sociala in caz de boli si invaliditati | 68.02.05 | 0 | 0 | 367.000 | 334.000 | 332.270 | 332.270 | 332.270 | 0 | 318.811 | |
| Asistenta sociala in caz de invaliditate | 68.02.05.02 | 0 | 0 | 367.000 | 334.000 | 332.270 | 332.270 | 332.270 | 0 | 318.811 | |
| Prevenirea excluderii sociale | 68.02.15 | 0 | 0 | 11.000 | 41.000 | 37.976 | 37.976 | 37.976 | 0 | 37.976 | |
| Ajutor social | 68.02.15.01 | 0 | 0 | 11.000 | 41.000 | 37.976 | 37.976 | 37.976 | 0 | 37.976 | |
| Partea a IV-a SERVICII SI DEZVOLTARE PUBLICA, LOCUINTE, MEDIU SI APE | 69.02 | 0 | 0 | 212.000 | 159.000 | 113.197 | 113.197 | 113.197 | 0 | 108.415 | |
| Locuinte, servicii si dezvoltare publica | 70.02 | 0 | 0 | 137.000 | 114.000 | 102.878 | 102.878 | 102.878 | 0 | 98.096 | |
| Iluminat public si electrificari rurale | 70.02.06 | 0 | 0 | 137.000 | 114.000 | 102.878 | 102.878 | 102.878 | 0 | 98.096 | |
| Protectia mediului | 74.02 | 0 | 0 | 75.000 | 45.000 | 10.319 | 10.319 | 10.319 | 0 | 10.319 | |
| Salubritate si gestiunea deseurilor | 74.02.05 | 0 | 0 | 75.000 | 45.000 | 10.319 | 10.319 | 10.319 | 0 | 10.319 | |
| Salubritate | 74.02.05.01 | 0 | 0 | 75.000 | 45.000 | 10.319 | 10.319 | 10.319 | 0 | 10.319 | |
| Partea a V-a ACTIUNI ECONOMICE | 79.02 | 0 | 0 | 293.000 | 482.000 | 213.703 | 213.703 | 213.703 | 0 | 205.688 | |
| Transporturi | 84.02 | 0 | 0 | 293.000 | 482.000 | 213.703 | 213.703 | 213.703 | 0 | 205.688 | |
| Transport rutier | 84.02.03 | 0 | 0 | 293.000 | 482.000 | 213.703 | 213.703 | 213.703 | 0 | 205.688 | |
| Drumuri si poduri | 84.02.03.01 | 0 | 0 | 10.000 | 86.000 | 78.782 | 78.782 | 78.782 | 0 | 78.926 | |
| Strazi | 84.02.03.03 | 0 | 0 | 283.000 | 396.000 | 134.921 | 134.921 | 134.921 | 0 | 126.762 | |

| Denumirea indicatorilor | Cod indicator | Credite de angajament | | | Credite bugetare | | Angajamente bugetare | Angajamente legale | Plati efectuate | Angajamente legale de platit | Cheltuieli efective |
|---|---------------|-----------------------|------------|-----------|------------------|-----------|----------------------|--------------------|-----------------|------------------------------|---------------------|
| | | Initial | Definitive | initiale | definitive | | | | | | |
| Partea a VII-a REZERVE, EXCEDENT/DEFICIT | 96.02 | 0 | 0 | 0 | 0 | 0 | 0 | 763.799 | 0 | 0 | 0 |
| Excedent | 96.02 | 0 | 0 | 0 | 0 | 0 | 0 | 763.799 | 0 | 0 | 0 |
| SECTIUNEA DE DEZVOLTARE | | 0 | 0 | 1.240.000 | 2.183.000 | 1.801.130 | 1.801.130 | 1.801.130 | 0 | 0 | 4.393.956 |
| TOTAL CHELTUIELI | | 0 | 0 | 1.240.000 | 2.183.000 | 1.801.130 | 1.801.130 | 1.801.130 | 0 | 0 | 4.393.956 |
| Partea I-a SERVICIIL PUBLICE GENERALE | 50.02 | 0 | 0 | 60.000 | 76.000 | 59.029 | 59.029 | 59.029 | 0 | 0 | 27.177 |
| Autoritati publice si actiuni externe | 51.02 | 0 | 0 | 60.000 | 76.000 | 59.029 | 59.029 | 59.029 | 0 | 0 | 27.177 |
| Autoritati executive si legislative | 51.02.01 | 0 | 0 | 60.000 | 76.000 | 59.029 | 59.029 | 59.029 | 0 | 0 | 27.177 |
| Autoritati executive | 51.02.01.03 | 0 | 0 | 60.000 | 76.000 | 59.029 | 59.029 | 59.029 | 0 | 0 | 27.177 |
| Partea a II-a APARARE, ORDINE PUBLICA SI SIGURANTA NATIONALA | 59.02 | 0 | 0 | 40.000 | 40.000 | 0 | 0 | 0 | 0 | 0 | 594 |
| Ordine publica si siguranta nationala | 61.02 | 0 | 0 | 40.000 | 40.000 | 0 | 0 | 0 | 0 | 0 | 594 |
| Protectie civila si protectie contra incendiilor (protectie civila nonmilitara) | 61.02.05 | 0 | 0 | 40.000 | 40.000 | 0 | 0 | 0 | 0 | 0 | 594 |
| Partea a III-a CHELTUIELI SOCIAL-CULTURALE | 64.02 | 0 | 0 | 387.000 | 737.000 | 648.977 | 648.977 | 648.977 | 0 | 0 | 980.964 |
| Invatamant | 65.02 | 0 | 0 | 0 | 0 | 0 | 0 | 0 | 0 | 0 | 3.641 |
| Invatamant prescolar si primar | 65.02.03 | 0 | 0 | 0 | 0 | 0 | 0 | 0 | 0 | 0 | 3.641 |
| Invatamant primar | 65.02.03.02 | 0 | 0 | 0 | 0 | 0 | 0 | 0 | 0 | 0 | 3.641 |
| Cultura, recreere si religie | 67.02 | 0 | 0 | 387.000 | 737.000 | 648.977 | 648.977 | 648.977 | 0 | 0 | 977.323 |
| Servicii culturale | 67.02.03 | 0 | 0 | 0 | 0 | 0 | 0 | 0 | 0 | 0 | 3.407 |
| Camine culturale | 67.02.03.07 | 0 | 0 | 0 | 0 | 0 | 0 | 0 | 0 | 0 | 3.407 |
| Servicii recreative si sportive | 67.02.05 | 0 | 0 | 326.000 | 676.000 | 594.849 | 594.849 | 594.849 | 0 | 0 | 924.786 |
| Intretinere gradini publice, parcuri, zone verzi, baze sportive si de agrement | 67.02.05.03 | 0 | 0 | 326.000 | 676.000 | 594.849 | 594.849 | 594.849 | 0 | 0 | 924.786 |
| Servicii religioase | 67.02.06 | 0 | 0 | 61.000 | 61.000 | 54.128 | 54.128 | 54.128 | 0 | 0 | 49.130 |
| Partea a IV-a SERVICIIL SI DEZVOLTARE PUBLICA, LOCUINTE, MEDIU SI APE | 69.02 | 0 | 0 | 155.000 | 574.000 | 472.863 | 472.863 | 472.863 | 0 | 0 | 408.021 |
| Locuinte, servicii si dezvoltare publica | 70.02 | 0 | 0 | 145.000 | 564.000 | 472.863 | 472.863 | 472.863 | 0 | 0 | 408.021 |
| Iluminat public si electrificari rurale | 70.02.06 | 0 | 0 | 0 | 419.000 | 379.357 | 379.357 | 379.357 | 0 | 0 | 390.534 |
| Alte servicii in domeniul locuintei, serviciilor si dezvoltarii comunale | 70.02.50 | 0 | 0 | 145.000 | 145.000 | 93.506 | 93.506 | 93.506 | 0 | 0 | 17.487 |
| Protectia mediului | 74.02 | 0 | 0 | 10.000 | 10.000 | 0 | 0 | 0 | 0 | 0 | 0 |
| Salubritate si gestiunea deseurilor | 74.02.05 | 0 | 0 | 10.000 | 10.000 | 0 | 0 | 0 | 0 | 0 | 0 |
| Salubritate | 74.02.05.01 | 0 | 0 | 10.000 | 10.000 | 0 | 0 | 0 | 0 | 0 | 0 |

| Denumirea indicatorilor | Cod indicator | Credite de angajament | | Credite bugetare | | Angajamente bugetare | Angajamente legale | Plati efectuate | Angajamente legale de platit | Cheltuieli efective |
|--|---------------|-----------------------|------------|------------------|------------|----------------------|--------------------|-----------------|------------------------------|---------------------|
| | | Initial | Definitive | initiale | definitive | | | | | |
| Partea a V-a ACTIUNI ECONOMICE | 79.02 | 0 | 0 | 598.000 | 756.000 | 620.261 | 620.261 | 620.261 | 0 | 2.977.200 |
| Transporturi | 84.02 | 0 | 0 | 598.000 | 756.000 | 620.261 | 620.261 | 620.261 | 0 | 2.977.200 |
| Transport rutier | 84.02.03 | 0 | 0 | 598.000 | 756.000 | 620.261 | 620.261 | 620.261 | 0 | 2.977.200 |
| Drumuri si poduri | 84.02.03.01 | 0 | 0 | 15.000 | 16.000 | 5.712 | 5.712 | 5.712 | 0 | 1.941 |
| Strazi | 84.02.03.03 | 0 | 0 | 583.000 | 740.000 | 614.549 | 614.549 | 614.549 | 0 | 2.975.259 |
| Partea a VII-a REZERVE, EXCEDENT/DEFICIT | 96.02 | 0 | 0 | 0 | 0 | 0 | 0 | 2 | 0 | 0 |
| Deficit | 99.02 | 0 | 0 | 0 | 0 | 0 | 0 | 2 | 0 | 0 |

Primar,
VOICILA EUGEN



Contabil,
BARBULESCU GHEORGHE

PLATI RESTANTE
la data de 31 decembrie 2021

| DENUMIREA INDICATORILOR | Nr. rand | Sold la inceputul perioadei | Sold la finele perioadei | |
|--|----------|-----------------------------|--------------------------|--|
| | | | TOTAL | din care: |
| | | | | Aferent sumelor angajate cu prevederi bugetare |
| PLĂȚI RESTANTE-TOTAL, din care: | 01 | 0 | 0 | 0 |
| -sub 30 de zile | 02 | 0 | 0 | 0 |
| -peste 30 de zile | 03 | 0 | 0 | 0 |
| -peste 90 de zile | 04 | 0 | 0 | 0 |
| -peste 120 zile | 05 | 0 | 0 | 0 |
| -peste 1 an | 06 | 0 | 0 | 0 |
| PLĂȚI RESTANTE-TOTAL SECȚIUNEA DE FUNCȚIONARE, din care: | 150 | 0 | 0 | 0 |
| -sub 30 de zile | 151 | 0 | 0 | 0 |
| -peste 30 de zile | 152 | 0 | 0 | 0 |
| -peste 90 de zile | 153 | 0 | 0 | 0 |
| -peste 120 zile | 154 | 0 | 0 | 0 |
| -peste 1 an | 155 | 0 | 0 | 0 |
| Plăți restante către furnizori, creditorii din operații comerciale (ct.401, ct.403, 462) din care: | 160 | 0 | 0 | 0 |
| -sub 30 de zile | 161 | 0 | 0 | 0 |
| -peste 30 de zile | 162 | 0 | 0 | 0 |
| -peste 90 de zile din care: | 163 | 0 | 0 | 0 |
| -(ct.462) | 164 | 0 | 0 | 0 |
| -peste 120 zile | 165 | 0 | 0 | 0 |
| -peste 1 an | 166 | 0 | 0 | 0 |
| Plăți restante față de bugetul general consolidat din care: | 170 | 0 | 0 | 0 |
| -sub 30 de zile | 171 | 0 | 0 | 0 |
| -peste 30 de zile | 172 | 0 | 0 | 0 |
| -peste 90 de zile | 173 | 0 | 0 | 0 |
| -peste 120 zile | 174 | 0 | 0 | 0 |
| -peste 1 an | 175 | 0 | 0 | 0 |
| Plăți restante față de salariați (drepturi salariale), (ct.421, ct. 423, ct.426, ct.4271, ct.4273 ct.4281) din care: 240 | 240 | 0 | 0 | 0 |
| -sub 30 de zile | 241 | 0 | 0 | 0 |
| -peste 30 de zile | 242 | 0 | 0 | 0 |
| -peste 90 de zile | 243 | 0 | 0 | 0 |
| -din care ct.(4271+4273) | 244 | 0 | 0 | 0 |
| -peste 120 zile | 245 | 0 | 0 | 0 |
| -peste 1 an | 246 | 0 | 0 | 0 |
| Plăți restante față de alte categorii de persoane, (ct.4273, ct.429, ct.438) din care: | 250 | 0 | 0 | 0 |
| -sub 30 de zile : | 251 | 0 | 0 | 0 |
| -peste 30 de zile : | 252 | 0 | 0 | 0 |
| -peste 90 de zile din care: | 253 | 0 | 0 | 0 |

| DENUMIREA INDICATORILOR | Nr. rand | Sold la inceputul perioadei | Sold la finele perioadei | |
|---|----------|-----------------------------|--------------------------|--|
| | | | TOTAL | din care: |
| | | | | Aferent sumelor angajate cu prevederi bugetare |
| -ct.(4273) | 254 | 0 | 0 | 0 |
| -ct.(429) | 255 | 0 | 0 | 0 |
| -ct.(438) | 256 | 0 | 0 | 0 |
| -peste 120 zile | 257 | 0 | 0 | 0 |
| -peste 1 an | 258 | 0 | 0 | 0 |
| Împrumuturi nerambursate la scadență, (ct.1611, ct.1621, ct.1631, ct. 1651, ct.1671,ct.169, ct.5192, ct.5195, ct.5196, ct.5197,ct.5198) din care: | 270 | 0 | 0 | 0 |
| -sub 30 de zile | 271 | 0 | 0 | 0 |
| -peste 30 de zile | 272 | 0 | 0 | 0 |
| -peste 90 de zile | 273 | 0 | 0 | 0 |
| -peste 120 zile | 274 | 0 | 0 | 0 |
| -peste 1 an | 275 | 0 | 0 | 0 |
| Dobânzi restante, din care: (aferele celor de la rd.270), (ct.1681, ct.1682, ct. 1683, ct.1685, ct.1687, ct.5186) din care: | 280 | 0 | 0 | 0 |
| -sub 30 de zile | 281 | 0 | 0 | 0 |
| -peste 30 de zile | 282 | 0 | 0 | 0 |
| -peste 90 de zile | 283 | 0 | 0 | 0 |
| -peste 120 zile | 284 | 0 | 0 | 0 |
| -peste 1 an | 285 | 0 | 0 | 0 |
| Creditori bugetari (ct.467) din care: | 290 | 0 | 0 | 0 |
| -sub 30 de zile | 291 | 0 | 0 | 0 |
| -peste 30 de zile | 292 | 0 | 0 | 0 |
| -peste 90 de zile | 293 | 0 | 0 | 0 |
| -peste 120 zile | 294 | 0 | 0 | 0 |
| -peste 1 an | 295 | 0 | 0 | 0 |
| PLĂȚI RESTANTE-TOTAL SECȚIUNEA DEZVOLTARE din care: | 300 | 0 | 0 | 0 |
| -sub 30 de zile | 301 | 0 | 0 | 0 |
| -peste 30 de zile | 302 | 0 | 0 | 0 |
| -peste 90 de zile | 303 | 0 | 0 | 0 |
| -peste 120 zile | 304 | 0 | 0 | 0 |
| -peste 1 an | 305 | 0 | 0 | 0 |
| Plăți restante către furnizori, creditori din operații comerciale (ct.404, ct.405+462) din care: | 310 | 0 | 0 | 0 |
| -sub 30 de zile | 311 | 0 | 0 | 0 |
| -peste 30 de zile | 312 | 0 | 0 | 0 |
| -peste 90 de zile din care: | 313 | 0 | 0 | 0 |
| -(ct.462) | 314 | 0 | 0 | 0 |
| -peste 120 zile | 315 | 0 | 0 | 0 |
| -peste 1 an | 316 | 0 | 0 | 0 |
| Împrumuturi nerambursate la scadență, (ct.1611, ct.1621, ct.1631, ct. 1651, ct.1671,ct.169, ct.5192, ct.5195, ct.5196, ct.5197,ct.5198) din care: | 320 | 0 | 0 | 0 |
| -sub 30 de zile | 321 | 0 | 0 | 0 |
| -peste 30 de zile | 322 | 0 | 0 | 0 |

| DENUMIREA INDICATORILOR | Nr. rand | Sold la inceputul perioadei | Sold la finele perioadei | |
|---|----------|-----------------------------|--------------------------|--|
| | | | TOTAL | din care: |
| | | | | Aferent sumelor angajate cu prevederi bugetare |
| -peste 90 de zile | 323 | 0 | 0 | 0 |
| -peste 120 zile | 324 | 0 | 0 | 0 |
| -peste 1 an | 325 | 0 | 0 | 0 |
| Dobânzi restante, din care: (aferente celor de la rd.320), (ct.1681, ct.1682, ct. 1683, ct.1685, ct.1687, ct.5186) din care:330 | 330 | 0 | 0 | 0 |
| -sub 30 de zile | 331 | 0 | 0 | 0 |
| -peste 30 de zile | 332 | 0 | 0 | 0 |
| -peste 90 de zile | 333 | 0 | 0 | 0 |
| -peste 120 zile | 334 | 0 | 0 | 0 |
| -peste 1 an | 335 | 0 | 0 | 0 |

Primar,
VOICILA EUGEN

Contabil,
BARBULESCU GHEORGHE



.....

II. Sinteza plăților restante și arieratelor la data de 31.12.2021

- lei -

| Nr. rd. | Explicație | Plăți restante | | Plăți restante aferente programelor naționale | | Plăți restante aferente fondurilor externe nerambursabile postaderare***** | | Plăți restante aferente fondurilor externe nerambursabile preaderare (sursa 08/D) | |
|---------|--|----------------|-------------------------|---|--------------------|--|--------------------|---|--------------------|
| | | total**) | din care: arierate ***) | total | din care: arierate | total | din care: arierate | total | din care: arierate |
| | 0 | 1 | 1.1 | 2 | 2.1 | 3 | 3.1 | 4 | 4.1 |
| 1 | sold la finele lunii precedente | 0 | 0 | 0 | 0 | 0 | 0 | 0 | 0 |
| 2 | sold la finele perioadei | 0 | 0 | 0 | 0 | 0 | 0 | 0 | 0 |
| 3 | % diminuare arierate luna raportare ****) (rd3=1-rd2/rd1) | x | | x | x | x | x | x | x |

eXpert Bugetar (c) Adi-Com SOFT 2021

*) Se completează cu următoarele coduri:

- 40 - pentru total plăți restante;
- 42 - pentru plăți restante din bugetele locale (secțiune funcționare, secțiune dezvoltare);
- 46 - pentru plăți restante din credite externe (secțiune dezvoltare);
- 47 - pentru plăți restante din credite interne (secțiune dezvoltare);
- 48 - pentru plăți restante din fonduri externe nerambursabile;
- 51 - pentru plăți restante ale instituțiilor publice finanțate integral din venituri proprii (secțiune funcționare, secțiune dezvoltare);
- 53 - pentru plăți restante ale instituțiilor publice finanțate parțial din venituri proprii (secțiune funcționare, secțiune dezvoltare);
- 54 - pentru plăți restante ale activităților finanțate integral din venituri proprii

***) Sumele vor corespunde cu rd. 1 din anexa 30b.

****) Sumele vor corespunde cu rd. 4 + 5 + 6 din anexa 30b.

*****) Rd. 3 se completează numai pentru cod 51. Pentru îndeplinirea condiției prevăzute la art. 49 alin. (13^a) din Legea nr. 273/2006 privind finanțele publice locale, cu modificările și completările ulterioare, procentul calculat la rd. 3 coloana 1.1 trebuie să fie mai mare de 3%.

*****) Se vor cuprinde plățile restante care se suportă din bugetul local sau din bugetele instituțiilor publice finanțate integral sau parțial din venituri proprii, de subordonare locală, de la titlul de cheltuieli bugetare 56 "Proiecte cu finanțare din fonduri externe nerambursabile (FEN) postaderare" și titlul 58 "Proiecte cu finanțare din fonduri externe nerambursabile aferente cadrului financiar 2014- 2020" cu excepția celor de la sursa 08/D.

Primar,

VOICILA EUGEN



Contabil,

BARBULESCU GHEORGHE

SITUATIA CENTRALIZATA A ARIERATELOR BUGETULUI GENERAL AL UNITATII ADMINISTRATIV-TERRITORIALE

la data de 31 decembrie 2021

| Nr. rand | Explicatie | Total arierate | FEN | | Total arierate ale institutiilor publice finanțate integral din venituri proprii | Sume care fac obiectul art. 49 alin.(132) din Legea 273/2006 |
|----------|--|----------------|--|---|--|--|
| | | | Arierate aferente fondurilor externe nerambursabile postaderare ale u.a.t. și instituțiilor publice subordonate, cu excepția celor finanțate integral din venituri proprii | Arierate aferente fondurilor externe nerambursabile preaderare (sursa 08) ale u.a.t. și instituțiilor publice subordonate, cu excepția celor finanțate integral din venituri proprii | | |
| 1 | Sold la finele lunii precedente | 0 | 0 | 0 | 0 | 0 |
| 2 | Sold la finele perioadei | 0 | 0 | 0 | 0 | 0 |
| 3 | % diminuare arierate la luna raportare | 0 | 0 | 0 | 0 | 0 |

Primar,
 VOICILA EUGEN

Contabil,
 BARBULESCU GHEORGHE




SITUATIA CENTRALIZATA A ARIERATELOR BUGETULUI GENERAL AL UNITATII ADMINISTRATIV-TERRITORIALE

la data de 31 decembrie 2021

| Nr. rand | Explicatie | Total arierate | Arierate aferente programelor naționale ale u.a.t. și instituțiilor publice subordonate, cu excepția celor finanțate integral din venituri proprii | FEN | | Total arierate ale instituțiilor publice finanțate integral din venituri proprii | Sume care fac obiectul art. 1 alin.(1) din OUG Nr. 3/2013 |
|----------|--|----------------|--|--|---|--|---|
| | | | | Arierate aferente fondurilor externe nerambursabile postaderare ale u.a.t. și instituțiilor publice subordonate, cu excepția celor finanțate integral din venituri proprii | Arierate aferente fondurilor externe nerambursabile preaderare (sursa 08) ale u.a.t. și instituțiilor publice subordonate, cu excepția celor finanțate integral din venituri proprii | | |
| 1 | Sold la finele lunii ianuarie 2013, din care: | 0 | 0 | 0 | 0 | 0 | 0 |
| 1.1 | - sold la finele lunii ianuarie 2013, mai puțin arieratele aflate în litigiu | 0 | 0 | 0 | 0 | 0 | 0 |
| 2 | Sold la finele perioadei | 0 | 0 | 0 | 0 | 0 | 0 |
| 2.2 | - sold la finele perioadei, mai puțin arieratele aflate în litigiu | 0 | 0 | 0 | 0 | 0 | 0 |
| 3 | % diminuare arierate la luna raportare (rd3=1-rd2.2/rd1.1) | 0 | 0 | 0 | 0 | 0 | 0 |

Primar,
 VOICILA EUGEN



Contabil,
 BARBULESCU GHEORGHE

SITUAȚIA MODIFICĂRILOR ÎN STRUCTURA ACTIVEI NETE/CAPITALURILOR PROPRII

31.12.2021

cod 25

-lei-

| Denumirea elementului de capital | Cod rând | Sold la începutul anului | Creșteri | Reduceri | Sold la sfârșitul anului |
|--|-----------|--------------------------|-----------|-----------|--------------------------|
| A | B | 1 | 2 | 3 | 4 |
| Fondul activelor fixe necorporale Ct. 1000000 | 01 | 0 | 0 | 0 | 0 |
| Fondul bunurilor care alcătuiesc domeniul public al statului Ct. 1010000 | 02 | 0 | 0 | 0 | 0 |
| Fondul bunurilor care alcătuiesc domeniul privat al statului Ct. 1020101 | 03 | 0 | 0 | 0 | 0 |
| Fondul bunurilor care alcătuiesc proprietatea privată a instituției publice ct.1020102 | 03.1 | 0 | 0 | 0 | 0 |
| Fondul bunurilor care alcătuiesc domeniul public al unităților administrativ teritoriale Ct.1030000 | 04 | 21.670.437 | 4.547.788 | 0 | 26.218.225 |
| Fondul bunurilor care alcătuiesc domeniul privat al unităților administrativ teritoriale Ct.1040101 | 05 | 3.560.380 | 0 | 1.345 | 3.559.035 |
| Fondul bunurilor care alcătuiesc proprietatea privată a instituției publice din administrația locală (ct.1040102) | 05.1 | 0 | 0 | 0 | 0 |
| Rezerve din reevaluare Ct.1050100, 1050200, 1050300, 1050400, 1050500 | 06 | 0 | 1.239.761 | 1.239.761 | 0 |
| Diferențe din reevaluare și diferențe de curs aferente dobânzilor încasate (SAPARD) Ct.1060000 | 07 | 0 | 0 | 0 | 0 |
| Fondul de rulment Ct.131 | 08 | X | X | X | X |
| Fondul de rezervă al bugetului asigurărilor sociale de stat Ct. 1320000 | 09 | 0 | 0 | 0 | 0 |
| Fondul de rezervă constituit conform Legii nr.95/2006 Ct. 1330000 | 10 | 0 | 0 | 0 | 0 |
| Fondul de amortizare aferent activelor fixe deținute de serviciile publice de interes local Ct.134 | 11 | X | X | X | X |
| Fondul de risc Ct.135 | 12 | X | X | X | X |
| Fondul depozitelor speciale constituite pentru construcții de locuințe Ct.136 | 13 | X | X | X | X |
| Taxe speciale Ct.137 | 14 | X | X | X | X |
| Fondul de dezvoltare a spitalului Ct.1390100 | 15 | 0 | 0 | 0 | 0 |
| Alte fonduri Ct.1392+Ct.1393+Ct.1394+Ct.1396+Ct.1399 | 16 | X | X | X | X |
| Rezultatul reportat Ct.1170000- sold creditor | 17 | 4.637.412 | 1.178.786 | 52.677 | 5.763.521 |
| Rezultatul reportat Ct.1170000- sold debitor | 18 | 0 | 0 | 0 | 0 |
| Rezultatul patrimonial al exercițiului Ct.1210000 - sold creditor | 19 | 1.153.471 | 4.000.301 | 7.250.122 | 0 |
| Rezultatul patrimonial al exercițiului Ct.1210000 - sold debitor | 20 | 0 | 0 | 0 | 2.096.350 |
| Total capitaluri proprii (rd.01 la 17 + rd.18 + rd.19 - rd.20) | 21 | 31.021.700 | x | x | 33.444.431 |

eXpert Bugetar (c) Adi-Com SOFT 2021

Primar,

VOICILA EUGEN



Contabil,

BARBULESCU GHEORGHE

SITUAȚIA ACTIVELOR FIXE AMORTIZABILE
 la 31.12.2021

Cod 26

| Denumirea activelor fixe | Nr. rând | Existent la: | | Sold la începutul anului | Creșteri | | | | | |
|---|-----------|--------------|----------|--------------------------|--------------------|----------------------------|----------------|---------------------------------------|-----------------------|----------|
| | | 31.12.2015 | | | Total din care: | diferențe din reevaluare*) | achiziții | transferuri/ primite cu titlu gratuit | donatii, sponsorizări | alte căi |
| A | B | 1 | 2 | 3 | 4=5+6+7+8+9 | 5 | 6 | 7 | 8 | 9 |
| ACTIVE FIXE NECORPORALE | 01 | x | x | x | x | x | x | x | x | x |
| Cheltuieli de dezvoltare (ct.2030000) | 02 | x | x | 0 | 0 | 0 | 0 | 0 | 0 | 0 |
| Concesiuni, brevete, licențe, mărci comerciale, drepturi și active similare (ct.2050000) | 03 | x | x | 0 | 0 | 0 | 0 | 0 | 0 | 0 |
| Alte active fixe necorporale (ct.2080100, 2080200) | 04 | x | x | 367.349 | 263.975 | 0 | 263.975 | 0 | 0 | 0 |
| TOTAL (rd. 02+03+04) | 05 | x | x | 367.349 | 263.975 | 0 | 263.975 | 0 | 0 | 0 |
| ACTIVE FIXE CORPORALE | 06 | x | x | x | x | x | x | x | x | x |
| Amenajări la terenuri (ct.2110200) | 07 | x | x | 0 | 0 | 0 | 0 | 0 | 0 | 0 |
| Construcții (ct.2120000) (rd.08 = de la rd.09 la rd.16) din care: | 08 | x | x | 0 | 0 | 0 | 0 | 0 | 0 | 0 |
| - drumuri publice, exclusiv poduri, podete, pasarele și viaducte și tunele | 09 | x | x | 0 | 0 | 0 | 0 | 0 | 0 | 0 |
| - drumuri industriale agricole | 10 | x | x | 0 | 0 | 0 | 0 | 0 | 0 | 0 |
| - infrastructură pentru transport feroviar exclusiv poduri, podete, pasarele și viaducte și tunele | 11 | x | x | 0 | 0 | 0 | 0 | 0 | 0 | 0 |
| - poduri, podete, pasarele și viaducte pentru transporturi feroviare și rutiere, viaducte | 12 | x | x | 0 | 0 | 0 | 0 | 0 | 0 | 0 |
| - tunele | 13 | x | x | 0 | 0 | 0 | 0 | 0 | 0 | 0 |
| - piste pentru aeroporturi și platforme de staționare pentru avioane și autovehicule; construcții aeroportuare | 14 | x | x | 0 | 0 | 0 | 0 | 0 | 0 | 0 |
| - canale pentru navigație | 15 | x | x | 0 | 0 | 0 | 0 | 0 | 0 | 0 |
| - alte active fixe încadrate în grupa construcții | 16 | x | x | 0 | 0 | 0 | 0 | 0 | 0 | 0 |
| Instalații tehnice, mijloace de transport, animale și plantații (ct.2130100, 2130200, 2130300, 2130400) | 17 | x | x | 94.380 | 17.064 | 0 | 17.064 | 0 | 0 | 0 |
| Mobilier, aparatură birotoică, echipamente de protecție a valorilor urbane și materiale și alte active fixe corporale (ct. 2140000) | 18 | x | x | 215.660 | 100.999 | 0 | 100.999 | 0 | 0 | 0 |
| TOTAL (rd.07+08+17+18) | 19 | x | x | 310.040 | 118.063 | 0 | 118.063 | 0 | 0 | 0 |
| TOTAL ACTIVE FIXE (rd. 05+19) | 20 | x | x | 677.389 | 382.038 | 0 | 382.038 | 0 | 0 | 0 |

eXpert Bugetar (c) Adi-Com SOFT 2021



Prim ar,

VOICILA EUGEN

Contabil,

BARBULESCU GHEORGHE

31.12.2021

Cod 27

| Nr. rând | Denumirea activelor fixe | Denumirea activelor fixe | | | | | | | | | | Ajutăți de valoare (amortizări și ajustări pentru depreciere) | | | | | | Valoarea contabilă netă, din care: | | |
|----------|--|--------------------------|--|------------------------------------|-----------------------|-------------------------------|---------|----------|--------------------------|--------------------------|----------|---|--------------------------|-----------------------------|------------------------|--|--|------------------------------------|--|--|
| | | Total din care | diferențe din reevaluare ¹⁾ | eliminare amortizare ²⁾ | dezmembrări și casări | transferuri/ cu titlu gratuit | vânzări | alte căi | Sold la sfârșitul anului | Sold la începutul anului | Creșteri | Reduceri | Sold la sfârșitul anului | Domeniul privat al statului | Domeniul privat al UAT | Proportie la proprietate privată a instituției publice | | | | |
| B | A | 10+11+12+13+14+15+16 | 11 | 12 | 13 | 14 | 15 | 16 | 17+3+4+10 | 18 | 19 | 20 | 21+18+19+20 | 22=17-21-23-24 | 23=17-21-22-24 | 24=17-21-22-23 | | | | |
| 01 | ACTIVE FIXE NECORPORALE | | x | x | x | x | x | x | x | x | x | x | x | 0 | x | 0 | | | | |
| 02 | Cheltuieli de dezvoltare (ct. 2030000) | 0 | 0 | 0 | 0 | 0 | 0 | 0 | 0 | 0 | 0 | 0 | 0 | 0 | 0 | 0 | | | | |
| 03 | (concesiuni, brevete, licențe, marca comercială, drepturi și active similare (ct. 2060000)) | 0 | 0 | 0 | 0 | 0 | 0 | 0 | 0 | 0 | 0 | 0 | 0 | 0 | 0 | 0 | | | | |
| 04 | Alte active fixe necorporale (ct. 2080100, 2080200) | 157.683 | 0 | 0 | 157.683 | 0 | 0 | 0 | 473.641 | 119.759 | 17.832 | 11.500 | 126.091 | 0 | 0 | 347.550 | | | | |
| 05 | TOTAL (rd. 02+03+04) | 157.683 | 0 | 0 | 157.683 | 0 | 0 | 0 | 473.641 | 119.759 | 17.832 | 11.500 | 126.091 | 0 | 0 | 347.550 | | | | |
| 06 | ACTIVE FIXE CORPORALE | x | x | x | x | x | x | x | x | x | x | x | x | 0 | x | 0 | | | | |
| 07 | Amenașări terenuri (ct. 2110200) | 0 | 0 | 0 | 0 | 0 | 0 | 0 | 0 | 0 | 0 | 0 | 0 | 0 | 0 | 0 | | | | |
| 08 | Construcții (ct. 2120000) (rd. 08 = de la rd. 09 la rd. 16) din care: | 0 | 0 | 0 | 0 | 0 | 0 | 0 | 0 | 0 | 0 | 0 | 0 | 0 | 0 | 0 | | | | |
| 09 | - drumuri publice, exclusiv poduri, podete, pasarele și viaducte și tunele | 0 | 0 | 0 | 0 | 0 | 0 | 0 | 0 | 0 | 0 | 0 | 0 | 0 | 0 | 0 | | | | |
| 10 | - drumuri industriale agricole | 0 | 0 | 0 | 0 | 0 | 0 | 0 | 0 | 0 | 0 | 0 | 0 | 0 | 0 | 0 | | | | |
| 11 | - infrastructură pentru transport feroviar, exclusiv poduri, podete, pasarele și viaducte și tunele | 0 | 0 | 0 | 0 | 0 | 0 | 0 | 0 | 0 | 0 | 0 | 0 | 0 | 0 | 0 | | | | |
| 12 | - poduri, podete, pasarele și viaducte pentru transportul feroviar și rutier, viaducte | 0 | 0 | 0 | 0 | 0 | 0 | 0 | 0 | 0 | 0 | 0 | 0 | 0 | 0 | 0 | | | | |
| 13 | - tunele | 0 | 0 | 0 | 0 | 0 | 0 | 0 | 0 | 0 | 0 | 0 | 0 | 0 | 0 | 0 | | | | |
| 14 | - piste pentru aeroporturi și platforme de staționare pentru avioane și autovehicule, construcții aeronautice | 0 | 0 | 0 | 0 | 0 | 0 | 0 | 0 | 0 | 0 | 0 | 0 | 0 | 0 | 0 | | | | |
| 15 | - canale pentru navigație | 0 | 0 | 0 | 0 | 0 | 0 | 0 | 0 | 0 | 0 | 0 | 0 | 0 | 0 | 0 | | | | |
| 16 | - alte active fixe încadrate în grupa construcții | 0 | 0 | 0 | 0 | 0 | 0 | 0 | 0 | 0 | 0 | 0 | 0 | 0 | 0 | 0 | | | | |
| 17 | Instalații tehnice, mijloace de transport, animale și plantații (ct. 2130100, 2130200, 2130300, 2130400) | 9.218 | 0 | 0 | 9.218 | 0 | 0 | 0 | 111.444 | 17.373 | 16.916 | 0 | 34.289 | 0 | 0 | 77.155 | | | | |
| 18 | Mobilier, aparatură biroatică, echipamente de protecție a valorilor umane și materiale și alte active fixe corporale (ct. 2140000) | 9.218 | 0 | 0 | 9.218 | 0 | 0 | 0 | 307.441 | 100.508 | 26.777 | 9.218 | 118.067 | 0 | 0 | 189.374 | | | | |
| 19 | TOTAL (rd. 07+08+17+18) | 166.901 | 0 | 0 | 166.901 | 0 | 0 | 0 | 892.526 | 237.640 | 61.525 | 20.718 | 278.447 | 0 | 0 | 614.079 | | | | |
| 20 | TOTAL ACTIVE FIXE (rd. 05+19) | | | | | | | | | | | | | | | | | | | |

expert BUGETAR (c) ADI-COM SOFT 2021

NOTA:

¹⁾ Coloana 5 se completează cu creșterile de valoare din reevaluare evidențiate în conturile 105 "Rezerve din reevaluare" și 7813 "Venituri din ajustări privind deprecierea activelor fixe";

²⁾ Coloana 11 se completează cu reducerea de valoare din reevaluare evidențiate în conturile 105 "Rezerve din reevaluare" și 6813 "Cheltuieli operaționale privind deprecierea activelor fixe";

³⁾ Coloana 12 se completează cu valoarea amortizării eliminată din valoarea activului fix în situația în care reevaluarea se efectuează de către evaluatorii autorizați. Această valoare se completează și pe coloana 20 "Reduceri".

Primar,
 VOICILA EUGEN



Contabil,
 BARBULESCU GHEORGHE

SITUAȚIA ACTIVELOR FIXE NEAMORTIZABILE
la 31.12.2021.....

cod 28

-lei -

| Denumirea activelor fixe | Nr. rând | Existent la 31.12.2015 | | | Sold la începutul anului | Cresteri | | | | | |
|---|----------|------------------------|----|----|--------------------------|-----------------|--------------------------|-----------|---------------------------------------|-----------------------|----------|
| | | UM | | | | Total din care: | diferențe din reevaluare | achiziții | transferuri/ primite cu titlu gratuit | donații, sponsorizată | alte căi |
| | | UM | UM | UM | | | | | | | |
| A | B | 1 | 2 | 3 | 4 | 5=6+7+8+9+10 | 6 | 7 | 8 | 9 | 10 |
| ACTIVE FIXE NECORPORALE | 01 | x | x | x | x | x | x | x | x | x | x |
| Înregistrări ale evenimentelor cultural-sportive (ct.20600000) | 02 | x | x | x | 0 | 0 | 0 | 0 | 0 | 0 | 0 |
| Active fixe necorporale în curs de execuție (ct.23300000) | 03 | x | x | x | 0 | 0 | 0 | 0 | 0 | 0 | 0 |
| TOTAL (rd. 02 + 03) | 04 | x | x | x | 0 | 0 | 0 | 0 | 0 | 0 | 0 |
| ACTIVE FIXE CORPORALE | 05 | x | x | x | x | x | x | x | x | x | x |
| Amenajări la terenuri (ct.21102000) | 06 | x | x | x | 1.068.140 | 605.840 | 0 | 605.840 | 0 | 0 | 0 |
| Terenuri (ct. 2110100) | 07 | 0 | x | x | 9.142.760 | 536.225 | 0 | 536.225 | 0 | 0 | 0 |
| Construcții (ct.2120000), (rd.08 = de la rd.09 la rd.16) din care: | 08 | x | x | x | 15.019.917 | 5.346.696 | 0 | 5.346.696 | 0 | 0 | 0 |
| - drumuri publice, exclusiv poduri, podete, pasarale și viaducte și tunele | 09 | x | x | x | 8.813.782 | 3.121.014 | 0 | 3.121.014 | 0 | 0 | 0 |
| - drumuri industriale și agricole | 10 | x | x | x | 0 | 0 | 0 | 0 | 0 | 0 | 0 |
| - infrastructură pentru transport feroviar, exclusiv poduri, podete, pasarale și viaducte și tunele | 11 | x | x | x | 0 | 0 | 0 | 0 | 0 | 0 | 0 |
| - poduri, podete, pasarale și viaducte pentru transporturi feroviare și rutiere; viaducte | 12 | x | x | x | 1.461.820 | 0 | 0 | 0 | 0 | 0 | 0 |
| - tunele | 13 | x | x | x | 0 | 0 | 0 | 0 | 0 | 0 | 0 |
| - piste pentru aeroporturi și platforme de staționare pentru avioane și autovehicule; construcții aeronautice | 14 | x | x | x | 0 | 0 | 0 | 0 | 0 | 0 | 0 |
| - canale pentru navigație | 15 | x | x | x | 0 | 0 | 0 | 0 | 0 | 0 | 0 |
| - alte active fixe încadrate în grupa construcții | 16 | x | x | x | 4.744.315 | 2.225.682 | 0 | 2.225.682 | 0 | 0 | 0 |
| Instalații tehnice, mijloace de transport, animale și plantații (ct.2130100, 2130200, 2130300, 2130400) | 17 | x | x | x | 0 | 0 | 0 | 0 | 0 | 0 | 0 |
| Mobilier, aparatură birou, echipamente de protecție a valorilor umane și materiale și alte active fixe corporale (ct.2140000) | 18 | x | x | x | 0 | 0 | 0 | 0 | 0 | 0 | 0 |
| Active fixe corporale în curs de execuție (ct.2310000) | 19 | x | x | x | 3.607.226 | 949.680 | 0 | 949.680 | 0 | 0 | 0 |
| Alte active ale statului (ct.2150000) | 20 | x | x | x | 0 | 0 | 0 | 0 | 0 | 0 | 0 |
| TOTAL (rd.06+08+17+18+19+20) | 21 | x | x | x | 28.838.043 | 7.438.441 | 0 | 7.438.441 | 0 | 0 | 0 |
| TOTAL ACTIVE FIXE (rd. 04+21) | 22 | x | x | x | 28.838.043 | 7.438.441 | 0 | 7.438.441 | 0 | 0 | 0 |

eXpert Bugetar (c) Adi-Com SOFT 2021



Prim ar,

VOICILA EUGEN

Contabil,

BARBULESCU GHEORGHE

31.12.2021

cod 29

| Nr. rând | Denumirea activelor fixe | Reduceri | | | | | | | Valoarea activelor fixe nemortizabile | | | | | | |
|----------|---|-------------------|------------|-------------|-------------|---------|-----------|--------------------------|--|--|--|---|-----------------------------------|-----------------------------------|--|
| | | Total din care: | reevaluare | dezmembrări | transferuri | vanzări | alte celi | Sold la sfârșitul anului | Fondul activelor fixe necorporale ct.1000000 | Domeniul public al statului ct.1010000 | Domeniul privat al statului ct.1020101 | Proprietatea privată a instituției publice ct.1020102 | Domeniul public al UAT ct.1030000 | Domeniul privat al UAT ct.1040101 | Proprietatea privată a instituției publice din administrația locală ct.1040102 |
| B | A | 11=12+13+14+15+16 | 12 | 13 | 14 | 15 | 16 | 17=18+19+20+21+22+23+24 | 18 | 19 | 20 | 21 | 22 | 23 | 24 |
| 01 | ACTIVE FIXE NECORPORALE | | | | | | | | | | | | | | |
| 02 | Inregistrări ale evenimentelor culturale-sportive (ct.2060000) | 0 | x | x | x | 0 | 0 | 0 | 0 | x | x | x | x | x | x |
| 03 | Active fixe necorporale în curs de execuție (ct.2350000) | 0 | 0 | 0 | 0 | 0 | 0 | 0 | x | x | x | x | x | x | x |
| 04 | TOTAL (rd. 02 + 03) | 0 | x | x | x | 0 | 0 | 0 | 0 | x | x | x | x | x | x |
| 05 | ACTIVE FIXE CORPORALE | | | | | | | | | | | | | | |
| 06 | Amplasări la terenuri (ct.2110200) | 0 | | | | | | | 0 | 0 | 0 | 0 | 0 | 0 | 0 |
| 07 | Terenuri (ct. 2110100) | 396.345 | | 396.345 | | | | | 0 | 0 | 0 | 0 | 0 | 0 | 0 |
| 08 | Construcții (ct.2120000) (rd.08 = de la rd.09 la rd.16) din care: | 1.545.973 | | 1.545.973 | | | | | 0 | 0 | 0 | 0 | 0 | 0 | 0 |
| 09 | - drumuri publice, exclusiv poduri, podetele, pasarele și viaducte și tunele | 321.161 | | 321.161 | | | | | 0 | 0 | 0 | 0 | 0 | 0 | 0 |
| 10 | - drumuri industriale și agricole | 0 | | 0 | | | | | 0 | 0 | 0 | 0 | 0 | 0 | 0 |
| 11 | - infrastructură pentru transport feroviar, exclusiv poduri, podetele, pasarele și viaducte și tunele | 0 | | 0 | | | | | 0 | 0 | 0 | 0 | 0 | 0 | 0 |
| 12 | - poduri, podetele, pasarele și viaducte pentru transportul feroviar și rutiere, viaducte | 146.182 | | 146.182 | | | | | 0 | 0 | 0 | 0 | 0 | 0 | 0 |
| 13 | - tunele | 0 | | 0 | | | | | 0 | 0 | 0 | 0 | 0 | 0 | 0 |
| 14 | - piste pentru aeroporturi și platforme de staționare pentru avioane și autovehicule; construcții aeroportuare | 0 | | 0 | | | | | 0 | 0 | 0 | 0 | 0 | 0 | 0 |
| 15 | - canale pentru navigație | 0 | | 0 | | | | | 0 | 0 | 0 | 0 | 0 | 0 | 0 |
| 16 | - alte active fixe încadrate în grupa construcții instalații tehnice, mijloace de transport, animale și plantații (ct.2130100, 2130200, 2130300, 2130400) | 1.078.630 | | 1.078.630 | | | | | 0 | 0 | 0 | 0 | 0 | 0 | 0 |
| 17 | Mobilier, aparatură birotică, echipamente de protecție a valorilor umane și materiale și alte active fixe corporale (ct.2140000) | 0 | | 0 | | | | | 0 | 0 | 0 | 0 | 0 | 0 | 0 |
| 18 | Active fixe corporale în curs de execuție (ct.2310000) | 4.302.191 | | 4.302.191 | | | | | 0 | 0 | 0 | 0 | 0 | 0 | 0 |
| 19 | Alte active ale statului (ct.2150000) | 0 | | 0 | | | | | 0 | 0 | 0 | 0 | 0 | 0 | 0 |
| 20 | TOTAL (rd.06+07+08+17+18+19+20) col. 4 la 17 | 6.244.509 | | 6.244.509 | | | | | 0 | 0 | 0 | 0 | 0 | 0 | 0 |
| 21 | TOTAL ACTIVE FIXE (rd. 04+21) col. 4 la 17 | 6.244.509 | | 6.244.509 | | | | | 0 | 0 | 0 | 0 | 0 | 0 | 0 |

Prim ar,

VOICILA EUGEN



Contabil,

BARBULESCU GHEORGHE

Handwritten signature in blue ink.

xPert Bugetar (c) Adi-Com SOFT 2021

SITUATIA ACTIVELOR SI DATORIILOR din administratia locala la data de 31.12.2021

| Nr rand | Denumirea indicatrilor | Cod rand | Inceputul perioadei | Sfirsitul perioadei |
|------------|--|-------------|------------------------|------------------------|
| | Disponibilitati în lei ale institutiilor publice locale si ale institutiilor publice de subordonare locala, la trezorerii din care : | 5 | 1.187.428 | 1.955.732 |
| | Total (în baze cash) (rd.04+05) | 8 | 1.187.428 | 1.955.732 |
| | Total (în baze accrual) (rd.08+09) | 10 | 1.187.428 | 1.955.732 |
| | Alte valori (ct.532) | 23 | 2.249 | 1.969 |
| 1 | Creante ale bugetului local (ct.464-497). Total (rd.177+178+179+183), din care: | 176 | 372.828 | 423.834 |
| | -de la populatie | 177 | 372.828 | 423.834 |
| | Total creante (rd.176+184) | 185 | 372.828 | 423.834 |
| | Sume de primit de la Autoritatea de Certificare si Plata, Autoritatilor de Management si Agentiile de Plati reprezentând fonduri externe nerambursabile postaderare(ct.4583.1) | 191 | 379.783 | 1 |
| | Datorii comerciale curente legate de livrari de bunuri si servicii (ct.401+403+4041+405+408+419+4621). Total (rd.321+322+326+327) din care catre: | 320 | 556.834 | 1 |
| | -Societati nefinanciare (S.11) | 321 | 556.834 | 1 |
| | Datoriile institutiilor publice din administratia locala catre bugete (ct.4423+431+437+4428 +444+446+4481) | 331 | 27.480 | 31.113 |
| | Salariile angajatilor (ct 421+423+426 +4271+ 4273 +4281) | 332 | 39.843 | 42.241 |
| | Alte drepturi cuvenite altor categorii de persoane (ct.4272 + 4273+429+438) | 333 | 18.872 | 0 |
| | Total (rd.331+332+333+334) | 335 | 86.195 | 73.354 |

Primar,
 VOICILA EUGEN

Contabil,
 BARBULESCU GHEORGHE



..... *Handwritten signature*